

TECHNICKÁ FAKULTA

SLOVENSKÁ POĽNOHOSPODÁRSKA UNIVERZITA V NITRE

Materiál na rokovanie:

Nitra, jún 2019

- AS TF SPU v Nitre

VÝROČNÁ SPRÁVA O HOSPODÁRENÍ TECHNICKEJ FAKULTY SPU V NITRE ZA ROK 2018

Predkladá: **prof. Ing. Roman Gálik, PhD.**
dekan TF SPU v Nitre

Vypracovala: Ing. Alena Jančušková
tajomníčka TF SPU v Nitre

Výročná správa o hospodárení Technickej fakulty SPU v Nitre za rok 2018 bola schválená Akademickým senátom Technickej fakulty SPU v Nitre na zasadnutí dňa



1. Úvod	4
2. Rozpočtová dotácia	5
2.1 Zostatok dotácie z predchádzajúcich rokov	6
2. 2 Dotácia roku 2017	7
2. 2. 1 Poskytovanie vysokoškolského vzdelávania a zabezpečenie prevádzky vysokých škôl – podprogram 077 11	9
2. 2. 2 Prevádzka a rozvoj infraštruktúry pre výskum a vývoj – prvok 077 12 01	10
2. 2. 3 Sociálna podpora študentov vysokých škôl – podprogram 077 15	11
2. 2. 4 Projekty VEGA – podprogram 077 12 02	12
2. 2. 5 Projekty KEGA – podprogram 077 12 05	14
3. Mzdy a ekonomika práce	15
4. Rekapitulácia dotácie zo štátneho rozpočtu	18
5. Vlastné zdroje	18
5.1 Zahraníčné projekty	18
5. 2 Príjmy	19
5. 3 Dary	21
5. 4 Podnikateľská činnosť	23
6. Stav majetku	22
6. 1 Dlhodobý majetok	24
6. 1. 1 Dlhodobý hmotný majetok	24
6. 1. 2 Dlhodobý nehmotný majetok	24
6. 1. 3 Drobný majetok	25
7. Plnenie a návrh opatrení	26
7.1 Plnenie opatrení	26
7.2 Návrh opatrení	27

1. Úvod

Cieľom Výročnej správy o hospodárení Technickej fakulty Slovenskej poľnohospodárskej univerzity v Nitre (ďalej len „TF“, alebo „TF SPU“) je poskytnúť základné informácie o finančnom hospodárení fakulty v predchádzajúcom kalendárnom roku, o nakladaní s majetkom, ktorý má TF SPU v používaní a o efektívite využívania dotácií poskytnutých fakulte zo štátneho rozpočtu na zabezpečenie prevádzky, na riešenie projektov vedy a výskumu mimo dotačnej zmluvy v členení podľa programovej štruktúry, ako aj iných nedotačných zdrojov.

Hospodárenie TF môžeme v sledovanom roku hodnotiť pozitívne, bolo stabilizované a udržalo si vyrovnaný charakter. Sústreďovalo sa predovšetkým na plnenie úloh smerujúcich k dosiahnutiu základných zámerov v oblasti hlavnej činnosti fakulty s orientáciou na plnenie prvoradých cieľov Dlhodobého zámeru Technickej fakulty SPU v Nitre.

Výročná správa o hospodárení TF SPU je predkladaná v súlade so zákonom č. 131/2002 Z. z. o vysokých školách a o zmene a doplnení niektorých zákonov v znení neskorších predpisov (ďalej len „Zákon“), vnútrouniverzitnými smernicami, rozhodnutiami orgánov akademickej samosprávy a vedenia univerzity a fakulty.

Verejné vysoké školy dostávajú na základe § 89 ods. 2 zákona dotáciu zo štátneho rozpočtu (ďalej len „ŠR“) vo forme štyroch nasledovných dotácií poskytovaných na základe zmluvy:

- dotácie na zabezpečenie akreditovaných študijných programov,
- dotácie na výskumnú, vývojovú a umeleckú činnosť,
- dotácie na rozvoj vysokej školy,
- dotácie na sociálnu podporu študentov.

Finančná podpora zo štátneho rozpočtu je vysokým školám poskytovaná na krytie bežných výdavkov a kapitálových výdavkov formou bežných a kapitálových transferov.

V porovnaní s predchádzajúcim rokom nastali pre rok 2018 v rozpise finančných prostriedkov z kapitoly Ministerstva školstva, vedy, výskumu a športu SR (ďalej len „ministerstvo“) na vysoké školy nasledovné úpravy:

- a) v rámci dotácie na uskutočňovanie akreditovaných študijných programov sa:
 - o upravil pomer študentov na učiteľa v prípade skupiny 11 z 19 študentov na učiteľa na 14 študentov na učiteľa, čím sa zmenila hodnota jednotlivých koeficientov odboru pre ostatné skupiny;
 - o menila sa váha pre prepočítaný počet študentov v dennej forme –tretí stupeň;
 - o osobitne sa vyčlenili finančné prostriedky na pokrytie vplyvov valorizácie plátov vysokoškolských učiteľov od 1. septembra 2017 na osem mesiacov roku 2018 (tieto finančné prostriedky tak nevstúpili do výkonového financovania);
 - o zvýšil sa podiel vplyvu umeleckých výkonov na úkor publikačnej činnosti a zmenil sa spôsob zohľadňovania umeleckých výkonov v rozpise dotácií;

- prestalo zohľadňovať ECTS a DS label s ohľadom na skončenie ich platnosti;
- zvýšila suma finančných prostriedkov na refundáciu účasti študentov na medzinárodných súťažiach.
- b) V rámci dotácie na výskumnú, vývojovú alebo umeleckú činnosť sa:
 - zvýšila váha zohľadňovania publikačných výstupov aplikovaná v roku 2017 len na časti publikačných výstupov; súčasne sa menili váhy v prípade knižných publikácií a zborníkov, ak boli indexované vo WoS, kategória publikačných výstupov AGJ sa vyčleňovala ako samostatná skupina naprieč všetkými množinami oblastí výskumu;
 - menil spôsob zohľadňovania umeleckých výkonov;
 - zvýšila suma finančných prostriedkov na špičkové kolektívy s ohľadom na ich zvýšený počet;
 - pokračovalo vo zvyšovaní dotácie na VEGA a KEGA.
- c) V rámci dotácie na sociálnu podporu študentov došlo k zvýšeniu základnej výšky motivačného štipendia a k doplneniu vybraných zdravotníckych študijných odborov do študijných odborov, v ktorých sa poskytuje motivačné štipendium vo vybraných odboroch;

Slovenskej poľnohospodárskej univerzite (ďalej len „SPU“) boli pridelené prostriedky štátnej dotácie rozpísané v nasledovnej programovej štruktúre platnej pre rok 2018:

077 - Vysokoškolské vzdelávanie a veda, sociálna podpora študentov vysokých škôl

077 11 - Poskytovanie vysokoškolského vzdelávania a zabezpečenie prevádzky vysokých škôl

077 12 - Vysokoškolská veda a technika

v tom:

077 12 01 - Prevádzka a rozvoj infraštruktúry pre výskum a vývoj

077 12 02 - Úlohy základného výskumu na vysokých školách iniciované riešiteľmi (grantová agentúra VEGA)

077 12 05 - Úlohy výskumu a vývoja na vysokých školách pre rozvoj školstva (grantová agentúra KEGA)

077 13 - Rozvoj a transformácia vysokého školstva

077 15 - Sociálna podpora študentov vysokých škôl

v tom:

077 15 01 - Sociálne štipendiá

077 15 02 - Motivačné štipendiá

077 15 03 - Podpora stravovania, ubytovania, športových a kultúrnych aktivít študentov

05T08 - Oficiálna rozvojová pomoc

06K11 - Úlohy výskumu a vývoja podporované APVV

021 02 03 - Zabezpečenie mobilit a záväzkov v oblasti vzdelávania

Hlavným zdrojom financovania TF SPU v roku 2018 bola, tak ako v predchádzajúcich rokoch, dotácia zo štátneho rozpočtu. Ďalšie zdroje tvorili výnosy zo školného, z poplatkov spojených so štúdiom, z celoživotného vzdelávania, z darov a podnikateľskej činnosti, ktorá bola vykonávaná v súlade so Smernicou SPU pre podnikateľskú činnosť a z prostriedkov medzinárodných projektov. Aj v hodnotenom roku fakulta venovala veľkú pozornosť efektívnemu, účelnému a hospodárnemu využívaniu získaných finančných prostriedkov.

2. Rozpočtová dotácia

Prostriedky rozpočtovej dotácie sú pridelené vysokej škole na základe zmluvy o poskytnutí dotácie zo štátneho rozpočtu prostredníctvom ministerstva. Pri čerpaní dotačných prostriedkov sa verejná vysoká škola a jej súčasť zaväzujú použiť finančné prostriedky v súlade so zámermi a cieľmi programov a podprogramov, na ktoré boli poskytnuté, pri dodržaní záväzného účelu použitia. Podľa údajov uvedených vo Výročnej správe o hospodárení Slovenskej poľnohospodárskej univerzity v Nitre bola v roku 2018 základná dotačná zmluva upravená piatimi dodatkami pričom celková suma dotácie na bežné výdavky činila 26 319 251,80 € a na kapitálové výdavky 720 000,- €. Zostatok dotácie pridelenej v aktuálnom roku a nevyčerpanej ku koncu roka 2018 činil za univerzitu 4 487 369,58 €.

2.1 Zostatok dotácie z predchádzajúcich rokov

Zostatok dotácie na uskutočňovanie akreditovaných študijných programov, na výskumnú, vývojovú alebo umeleckú činnosť a na rozvoj vysokej školy nevyčerpaný ku koncu kalendárneho roka môže vysoká škola a jej súčasť použiť v nasledujúcich kalendárnych rokoch v súlade s § 89 ods. 10 Zákona, ak dodržala podmienky uvedené v zmluve o dotácii. Tento zostatok nemá vplyv na pridelenie dotácie na nasledujúci rok, ak nie je v zmluve uvedené inak.

Prehľad o zostatku dotácie z predchádzajúcich rokov podľa programovej klasifikácie poskytuje nasledovná tabuľka.

Tabuľka1: Celkový zostatok dotácie TF SPU k 31. 12. 2018 podľa programovej klasifikácie a porovnanie s rokom 2017 (v €)

Program, podprogram, prvok	Celkový zostatok dotácie k 31. 12. 2017	Celkový zostatok dotácie k 31. 12. 2018
05T0803	6 787,83	5 050,75
077 11	249 883,23	178 445,96
077 11 37-61*	2 490,55	24 859,58
077 12 01	264 381,81	385 440,94
077 12 02	9 425,66	5 964,46
077 12 05	9 236,75	21 391,15
077 15 02	1 967,-	0,-
Spolu	544 172,83	621 152,84

* podpora vybraných študijných odborov

Pracoviská fakulty sú povinné prednostne čerpať zostatok dotácie z predchádzajúcich rokov. V prípade jeho prečerpania je potrebné vyrovnať deficit z prostriedkov získaných vlastnou činnosťou.

Jedným z dôvodov zvýšenia zostatku dotácie oproti predchádzajúcemu obdobiu bolo rozdelenie dodatočnej dotácie na rok 2017 v prvom štvrtroku hodnoteného obdobia. V sledovanom roku zostatok dotácie použili pracoviská z časti na preklopenie obdobia a zabezpečenie úhrady výdavkov do schválenia a pridelenia štátnej dotácie bežného roka. Okrem úhrady miezd za rok 2017 a odmien za publikačnú činnosť v sume 163 161,95 €, z podstatných výdavkov uvádzame nasledovné: 8 543,76 € na cestovné výdavky, 31 008,76 € na materiál (5 728,65 € výpočtová a telekomunikačná technika, 5 232,87 € prevádzkové stroje a zariadenia, 3 505,10 € obaly na diplomy, 689,26 € knihy, 521,81€ ochranné pracovné pomôcky), dopravné 2 740,23 €, údržba 3 666,72 €, služby 18 560,90 € (8 058,50 € všeobecné služby, 6 321,34 € školenia, kurzy a semináre, 1 270,53 € poplatky za vydanie patentových listín a bankové poplatky, 1 800,- € prevod na fond reprodukcie za účelom zakúpenia dlhodobého majetku), 92 962,13 € transféry (9 076,- € odchodné, 4 684,41,- € nemocenské dávky, 78 213,- € štipendiá doktorandov).

2. 2 Dotácia roku 2018

Aj v roku 2018 tvorila dotácia zo štátneho rozpočtu rozhodujúci podiel na príjmovej časti rozpočtu TF SPU. V percentuálnom vyjadrení predstavovali tieto príjmy v porovnaní s ostatnými príjmami rozpočtu (vlastnými zdrojmi) 73,51 %. Môžeme konštatovať, že podiel dotácie na celkových zdrojoch poklesol oproti predchádzajúcemu obdobiu o 9,40 %, čo bolo ovplyvnené predovšetkým nárastom zdrojov na zahraničných projektoch, ale i na podnikateľskej činnosti a daroch.

Po schválení v Akademickom senáte Slovenskej poľnohospodárskej univerzity v Nitre a v Správnej rade Slovenskej poľnohospodárskej univerzity v Nitre získala TF SPU rozpočtovú dotáciu v nasledovnej štruktúre:

Tabuľka 2: Rozpis rozpočtovej dotácie TF SPU na rok 2018 (v €)

Programová klasifikácia	Katégoria	Suma
077 11	610, 630	1 074 092,-
077 11	630*	34 432,-
077 12	610, 630	719 983,-
Spolu		1 828 507,-

Ekonomická klasifikácia:

610 – Mzdy, platy, služobné príjmy a ostatné osobné vyrovnania

630 – Tovary a služby

630* – Tovary a služby na podporu vybraných študijných odborov

Akademický senát TF SPU (ďalej len „AS TF“) na svojom zasadnutí dňa 21. 06. 2018 uznesením 6/2/2018 schválil Návrh rozdelenia rozpočtovej dotácie na rok 2018 a návrh rozdelenia dodatočnej dotácie za rok 2017. Neúčelová dotácia na podprogram 077 11 a prvku 077 12 01 bola určená v sume 1 604 tis. € na úhradu mzdových nákladov zamestnancov. Na krytie výdavkov jednotlivých katedier sa vyčlenila suma 47 tis. €, jej prerozdelenie sa uskutočnilo na základe počtu zamestnancov a výkonov dosiahnutých v rámci hodnotenia výkonov vysokoškolských učiteľov a výskumných pracovníkov (v pomere 1:1) s cieľom zabezpečiť ich prevádzku, vzdelávací proces a publikačné aktivity.

V oblasti financovania doktorandského štúdia sa úhrada štipendií študentov III. stupňa štúdia v plnom rozsahu realizovala z dotácie neúčelového charakteru. Plné financovanie tohto štúdia z prostriedkov získaných na základe výkonov fakulty v rámci dotácie podprogramu 077 12 01 Prevádzka a rozvoj infraštruktúry pre výskum a vývoj sa odzrkadlilo i na výške vyčlenenej dotácie v sume 160 000,- €.

Účelová dotácia na vybrané študijné programy bola podľa náročnosti a počtu laboratórií pridelená jednotlivým pracoviskám.

Počas roka 2018 sa uskutočnili nasledovné úpravy rozpočtovej dotácie:

- na motivačné štipendia študentov v dennej forme štúdia **48 877,- €**,
- na motivačné štipendia vo vybraných študijných odboroch **118 600,- €**,
- na štipendia študentov v III. stupni štúdia **6 968,- €** - dodatočná dotácia za rok 2017,
- na štipendia zahraničných študentov študujúcich na základe medzinárodných zmlúv **3 510,- €**,
- na kategóriu tovarov a služieb **960,- €** v rámci zabezpečenia oficiálnej rozvojovej pomoci zahraničným študentom študujúcim na základe medzinárodných zmlúv,
- na riešenie projektov VEGA finančné prostriedky charakteru bežných výdavkov v sume **28 214,- €**,
- na riešenie projektov KEGA finančné prostriedky charakteru bežných výdavkov v sume **30 666,- €**,
- na zabezpečenie prevádzky a výučby v akreditovaných študijných programoch **10 560,- €**,
- na prevádzku a rozvoj infraštruktúry pre výskum a vývoj **56 320,- €**,
- na odmenu neučiteľským zamestnancom vo výške 2 % funkčných plátov na obdobie od 01. 09. do 31. 12. 2017 v sume **2 625,- €**,
- na zvýšenie platových taríf vysokoškolských učiteľov s účinnosťou od 01. 09. 2017 v sume **22 419,- €**.

Prehľad o výške pridelenej dotácie zo štátneho rozpočtu na rok 2018 podľa účelu a porovnanie s rokom 2017 poskytuje nasledovná tabuľka.

Tabuľka 3: Prehľad dotácie pridelenej zo štátneho rozpočtu na rok 2018 podľa účelu použitia na jednotlivé podprogramy (v €)

Podprogram	Kategória	Dotácia zo štátneho rozpočtu v roku 2017	Dotácia zo štátneho rozpočtu v roku 2018	Index 2018/2017
077 11	610, 630, 640	1 063 187,-	1 119 084,-	1,05
077 12 01	610, 630, 640	762 432,-	783 271,-	1,03
077 12 02	600	26 661,-	28 214,-	1,06
077 12 05	600	20 528,-	30 666,-	1,49
077 13 76	630	24 980,-	0,-	0,-
077 15 00	640	44 887,-	167 477,-	3,73
05T0803	630, 640	6 995,-	4 470,-	0,64
Spolu		1 949 670,-	2 133 182,-	1,09

Ako vyplýva z Tabuliek 1 a 3 v roku 2018 došlo k navýšeniu celkovej pridelenej dotácie oproti predchádzajúcemu roku o 9,41 % a k navýšeniu základnej dotácie, pridelenej na základe výkonov o 5,28 %.

Prostriedky rozpočtovej dotácie použila fakulta na úhradu výdavkov spojených s plnením jej hlavných úloh v súlade s rozpočtom schváleným AS TF a s účelom, na ktorý boli poskytnuté.

Tabuľka 4: **Prehľad použitia dotácie zo štátneho rozpočtu pridelenej na rok 2018 podľa účelu k 31. 12. 2018 (v €)**

Kategória	Kategória	Čerpanie k 31. 12. 2018	Podiel v %
610	Mzdy	1 481 229,24	84,20
620	Odvody	2 438,30	0,14
630	Tovary a služby	48 646,88	2,77
640	Transfery	226 947,94	12,90
Spolu		1 759 262,36	100,00

Finančné prostriedky dotácie zo štátneho rozpočtu charakteru bežných výdavkov sa použili predovšetkým na úhradu miezd zamestnancov fakulty a spolu s odvodmi tvorili 84,34% z použitých prostriedkov. Zvyšná časť slúžila na zabezpečenie prevádzky fakulty, jej vzdelávacieho procesu a vedeckovýskumnej činnosti obstaraním materiálu, kancelárskych potrieb (5 304,33 €), drobného hmotného majetku (14 708,80 €), úhradu štipendií (55 960,94 €), cestovných nákladov (7 394,85 €), nákladov spojených s publikačnou činnosťou a špeciálnymi službami (4 391,96 €), vložného na konferencie, semináre a bankových poplatkov.

2. 2. 1 Poskytovanie vysokoškolského vzdelávania a zabezpečenie prevádzky vysokých škôl – podprogram 077 11

Na TF študovalo k 31. 10. 2018 celkom 1 230 študentov. V dennej forme štúdia fakulta zabezpečovala výučbu 961 študentov (z toho 9 zahraničných študentov), v externej forme 269 študentov a na celkovom počte študentov univerzity participovala podielom 19,68 %. Finančné prostriedky potrebné k realizácii výučby sú pridelované fakulte v rámci dotácie prostredníctvom programu „Poskytovanie vysokoškolského vzdelávania a zabezpečenie prevádzky vysokých škôl“. V roku 2018 činili takto poskytnuté zdroje 1 084 652,- €.

Tabuľka 5: **Prehľad čerpania bežných výdavkov pridelených v roku 2018 na podprogram 077 11 00 podľa jednotlivých pracovísk k 31. 12. 2018 (v €)**

Pracovisko	Dotácia pridelená v roku 2018	Čerpanie k 31. 12. 2018	Zostatok dotácie k 31. 12. 2018
KKS	2 560,-	-145,77	2 705,77
KDM	6 333,-	158,33	6 174,67
KZSBT	3 881,-	1 900,83	1 980,17
KSVB	5 043,-	775,57	4 267,43
KKST	4 447,-	803,81	3 643,19
KEAI	4 033,-	1 936,09	2 096,91
KF	3 703,-	1 258,42	2 444,58
ODVS	0,-	139,75	-139,75
D TF	1 054 652,-	987 762,35	66 889,65
Spolu	1 084 652,-	994 589,38	90 062,62

*Zo zostatku dotácie D TF boli vyplatené mzdy za mesiac december 2018 v mesiaci január 2019.

Najpodstatnejšiu časť až 99,36 % výdavkov z dotácie na podprogram 077 11 00 tvorili v sledovanom roku výdavky na úhradu mzdových nárokov zamestnancov fakulty. Výdavky na materiál použili pracoviská na nákup kancelárskeho a čistiaceho materiálu. Výška výdavkov v tejto kategórii poklesla o 12 134,05 €. Zvýšenie čerpania prostriedkov sme zaznamenali v kategórii údržby, k poklesu výdavkov došlo v kategórii služieb. Ostatné výdavky tvorili bankové poplatky, poisťne a vyrovnanie kurzových rozdielov. Podstatná časť prevádzkových nákladov fakulty a jednotlivých katedier bola hradená zo zostatku dotácie z predchádzajúcich rokov.

Tabuľka 6: **Prehľad použitia dotácie na bežné výdavky pridelenej na podprogram 077 11 v roku 2018 podľa kategórií ekonomickej klasifikácie k 31. 12. 2018**

Kategória	Názov kategórie ekonomickej klasifikácie	v €	Podiel v %
610	Mzdy	985 695,94	99,11
620	Odvody	2 438,30	0,25
631	Cestovné náhrady	804,11	0,08
632	Energie, voda a telekomunikácie	416,69	0,04
633	Materiál	906,62	0,09
634	Dopravné	573,82	0,06
635	Údržba	1 384,20	0,14
636	Nájom	330	0,03
637	Služby	2 039,70	0,21
Spolu		994 589,38	100,00

Prostriedky pridelené v rámci podprogramu Vysokoškolské vzdelávanie a zabezpečenie prevádzky vysokých škôl na rok 2018 boli ku koncu roka čerpané na 91,70 %.

Prostredníctvom podprogramu 077 11 fakulta získala i prostriedky charakteru bežných výdavkov na podporu vybraných študijných programov v sume 34 432,- €. V sledovanom roku predstavovalo ich čerpanie 35,02 % a boli použité na nákup softvéru, výpočtovej a audiovizuálnej techniky. Suma 6 903,20 € bola prevedená do fondu reprodukcie za účelom zakúpenia dlhodobého hmotného majetku (muflová pec, 3D skener, digitálny kopírovací stroj).

2. 2. 2 Prevádzka a rozvoj infraštruktúry pre výskum a vývoj - prvok 077 12 01

Na zabezpečenie prevádzky a rozvoja infraštruktúry pre základný výskum a vývoj získala TF rozpočtovú dotáciu na rok 2018 v celkovej sume 783 271,- €. Vzhľadom k zmene metodiky v oblasti financovania štipendií študentov III. stupňa štúdia bola z tejto sumy vyčlenená čiastka 160 000,- € na ich úhradu. Formou dodatočnej dotácie za výkony roku 2017 predstavovala konečná suma na štipendia čiastku 166 968,- €. Podstatná časť z pridelenej dotácie (559 983,- €) sa určila na úhradu platových nárokov zamestnancov, zvyšok na materiálne zabezpečenie a podporu infraštruktúry v oblasti vedy a výskumu.

V rámci Grantovej agentúry mladých, ktorá opäť obnovila svoju činnosť v roku 2016, pracoviská získali 2 000,- € na riešenie troch projektov. Tieto prostriedky mali riešitelia k dispozícii až v poslednom štvrtroku.

Tabuľka 7: **Prehľad čerpania bežných výdavkov pridelených v roku 2018 na prvok 077 12 01 k 31. 12. 2018 (v €)**

Pracovisko	Dotácia pridelená v rok 2018	Čerpanie k 31. 12. 2018	Zostatok dotácie k 31. 12. 2018
D TF	783 271,-	551 494,24	231 776,76
KDM		- 600,-	0,-
KKS		- 1 000,-	1 000,-
KZSBT		- 400,-	400,-
Spolu	783 271,-	550 094,24	233 176,76

Zo zostatku dotácie sa v mesiaci január 2018 vykonala úhrada mzdových nárokov zamestnancov za mesiac december 2018.

Tabuľka 8: **Prehľad použitia dotácie na bežné výdavky pridelené na prvku 077 12 01 v roku 2018 podľa kategórií ekonomickej klasifikácie k 31. 12. 2018 (v €)**

Kategória	Názov kategórie ekonomickej klasifikácie	Čerpanie k 31. 12. 2018
610	Mzdy	495 533,30
630	Materiál	- 1 400,-
640	Transfery (štipendium - III. stupeň, nemocenské)	55 960,94
	Spolu	550 094,24

Čerpaná čiastka dotácie roku 2018 bola použitá na úhrady mzdových nárokov zamestnancov, časť štipendií študentov III. stupňa štúdia sme hradili aj zo zostatku dotácie z predchádzajúcich rokov (78 213,- €). Prostriedky Grantovej agentúry mladých boli pridelené formou zníženia čerpania materiálových výdavkov (záporné čerpanie kategórie 630 v tabuľke č. 7 a 8).

2. 2. 3 Sociálna podpora študentov vysokých škôl – podprogram 077 15

Dotačné prostriedky na sociálne a motivačné štipendia študentov sú vysokým školám poskytované prostredníctvom podprogramu „Sociálna podpora študentov vysokých škôl“. Agenda sociálnych štipendií a ich úhrada študentom, ktorí naň majú právny nárok, je realizovaná centrálnou prostredníctvom R SPU. V roku 2018 bolo študentom TF vyplatených 256 štipendií v celkovej sume 50 550,- € (zdroj: Register študentov R SPU v Nitre). Z uvedeného vyplýva, že počet štipendií v sledovanom roku poklesol o 112 a vyplatená suma o 40 780,- €.

Z prostriedkov štátneho rozpočtu fakulta vyplatila i motivačné štipendium v sume 48 887,- €. Prostriedky na motivačné štipendium sú prerozdeľované na jednotlivé fakulty a tie ich v súlade so Zákonom a Štipendijným poriadkom SPU v Nitre poskytujú študentom prvého a druhého stupňa dennej formy štúdia. Na motivačné štipendium nie je právny nárok, študenti ho môžu získať za dosahovanie vynikajúcich výsledkov a aktivity v oblasti štúdia, výskumu, vývoja, umeleckej alebo športovej činnosti. V roku 2018 fakulta opäť získala aj prostriedky na motivačné štipendium vo vybraných študijných odboroch v celkovej sume 118 600,- €.

Zahraniční študenti študujúci na SPU na základe medzinárodných zmlúv sú podporovaní prostredníctvom podprogramu 05T08 - Oficiálna rozvojová pomoc. Suma vyplateného štipendia v sledovanom roku dosiahla 3 510,- €.

Tabuľka 9: **Prehľad čerpania bežných výdavkov pridelených formou dotácie v roku 2018 na sociálnu podporu študentov k 31. 12. 2018 (v €)**

Kategória štipendia	Dotácia pridelená v roku 2018	Čerpanie k 31. 12. 2018	Zostatok dotácie k 31. 12. 2018
Motivačné	48 887,-	48 887,-	0,-
Motivačné – vybrané ŠP	118 600,-	118 600,-	0,-
Rozvojová pomoc	3 510,-	3 510,-	0,-
Spolu	170 987,-	170 987,-	0,-

Okrem motivačných štipendií fakulta vyplatila v roku 2018 štipendium z vlastných (nedotačných) zdrojov v celkovej čiastke 10 332,- €. Štipendium získali študenti, ktorí reprezentovali fakultu v rôznych orgánoch a na rôznych podujatiach, dosahovali kvalitné výsledky v oblasti štúdia a výskumu, zúčastnili sa na organizačnom zabezpečení celofakultných podujatí, ako aj na propagácii fakulty doma a v zahraničí.

2. 2. 4 Projekty VEGA – podprogram 077 12 02

Súčasťou rozpočtu TF SPU v roku 2018 bola dotácia získaná zamestnancami na riešenie projektov VEGA. V pozícií hlavných riešiteľov projektov vystupovali štyria zamestnanci s celkovým finančným efektom 28 214,- € získaných bežných výdavkov. Na základe rozhodnutia Vedenia SPU v Nitre došlo k zrušeniu platnosti dodatku č. 3 k Smernici o hospodárení SPU v Nitre a v sledovanom roku riešitelia neodvádzali 15 % z pridenej dotácie na úhradu výdavkov na energie.

Prehľad o počte získaných projektov VEGA a informáciu o pridelených finančných prostriedkoch za roky 2015 až 2018 poskytuje nasledovná tabuľka.

Tabuľka 10: **Prehľad o projektoch VEGA riešených na TF SPU v rokoch 2015 až 2018.**

Rok	Počet riešených projektov	Z toho získané v aktuálnom roku	Získané prostriedky na bežné výdavky v €		Získané prostriedky na kapitálové výdavky v €
			TF SPU	R SPU	
2015	5	1	36 732,75	6 482,25	0,-
2016	4	0	28 019,40	4 944,60	0,-
2017	3	2	22 661,85	3 999,15	0,-
2018	4	2	28 214,-	0,-	0,-
Spolu			149 389,15	21 383,85	0,-

V poslednom období zaznamenávame pokles počtu pridelených projektov v rámci celej univerzity, čo je spôsobené zmenou priorít v oblasti financovania jednotlivých aktivít zo strany ministerstva.

Tabuľka 11: **Prehľad celkových bežných výdavkov na podprogram 077 12 02 podľa jednotlivých grantov VEGA k 31. 12. 2018 (v €)**

Zodpovedný riešiteľ	Pracovisko	Zostatok dotácie k 01. 01. 2018	Dotácia pridelená v roku 2018	Čerpanie dotácie k 31. 12. 2018	Zostatok dotácie k 31. 12. 2018
Doc.Ing. Ľ. Hujo, PhD.	KDM	0,-	7 025,-	4 712,38	2 312,62
prof. Ing. Z. Tkáč, PhD.	KDM	4 833,08	9 409,-	11 227,08	3 015,-
Doc. Ing. M. Korenko, PhD.	KKST	4 592,58	7 292,-	11 435,92	448,66
prof. Ing. D. Hrubý, PhD.	KEAI	0,-	4 488	4 229,82	118,18
Spolu		9 425,66	28 214,-	31 675,20	5 964,46

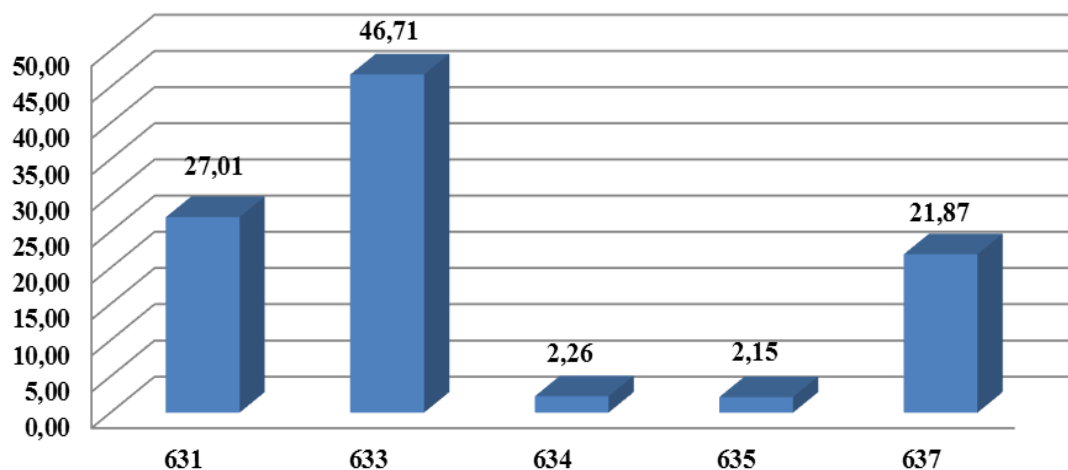
Prehľad použitia bežných výdavkov na podprogram 077 12 02 (projekty VEGA) podľa kategórií ekonomickej klasifikácie k 31. 12. 2018 je uvedený v nasledovnej tabuľke a grafe.

Tabuľka 12: **Prehľad použitia bežných výdavkov na podprogram 077 12 02 (projekty VEGA) podľa kategórií ekonomickej klasifikácie k 31. 12. 2018 (v €)**

Kategória	Názov kategórie ekonomickej klasifikácie	Čerpanie dotácie k 31. 12. 2018	Podiel v %
631	Cestovné náhrady	8 554,05	27,01
633	Materiál	14 795,34	46,71
634	Dopravné	716,00	2,26
635	Opravy a údržba	681,48	2,15
637	Služby	6 928,33	21,87
	Spolu	31 675,20	100,00

Graf č. 1

Podiel čerpania bežných výdavkov podľa kategórie ekonomickej klasifikácie na projektoch VEGA k 31. 12. 2018 (v %)



Rovnako ako v roku 2017 použili zodpovední riešitelia najväčšiu časť až 46,71 % prostriedkov charakteru bežných výdavkov na obstaranie materiálu a to predovšetkým výpočtovej a telekomunikačnej techniky (4 247,97 €), prevádzkových a špeciálnych strojov (7 458,81 €) a všeobecného materiálu. Úhrada cestovných nákladov a vložného spojených s účasťou na vedeckých podujatiach, seminároch a konferenciách, ktorých cieľom bola propagácia výsledkov získaných riešením projektov, úhrada služieb spojených s tlačou monografií a ostatnou publikačnou činnosťou predstavovala 48,88 % z výdavkov. Realizácia kalibrácie emisnej stanice sa podieľala na výdavkoch služieb sumou 1 223,96 €.

V porovnaní s minulým rokom sa zvýšili výdavky na cestovné náhrady o 283,59 % (o 6 324,03 €), na materiál o 92,50 % (o 7 109,36 €) a na služby o 45,84 % (o 2 177,81 €).

V sledovanom roku dosiahlo čerpanie bežnej dotácie pridelennej v roku 2018 na riešenie projektov VEGA 78,89 %.

Už niekoľko rokov grantová agentúra ministerstva nepodporila ani jeden riešený projekt finančnými prostriedkami kapitálového charakteru, rovnako tomu bolo i v roku 2018.

2. 2. 5 Projekty KEGA – podprogram 077 12 05

V roku 2018 fakulta riešila štyri projekty podporené Kultúrnou a edukačnou grantovou agentúrou ministerstva finančnou čiastkou 30 666,- €. Na základe rozhodnutia Vedenia SPU v Nitre došlo k zrušeniu platnosti dodatku č. 3 k Smernici o hospodárení SPU v Nitre a v sledovanom roku riešitelia neodvádzali 15 % z pridelennej dotácie na úhradu výdavkov na energie.

Prehľad celkových bežných výdavkov na podprogram 077 12 05 podľa jednotlivých riešiteľov a ich čerpanie podľa kategórií ekonomickej klasifikácie poskytujú nasledovné tabuľky a graf č. 2.

Tabuľka 13: Prehľad celkových bežných výdavkov na podprogram 077 12 05 podľa jednotlivých grantov KEGA k 31. 12. 2018 (v €)

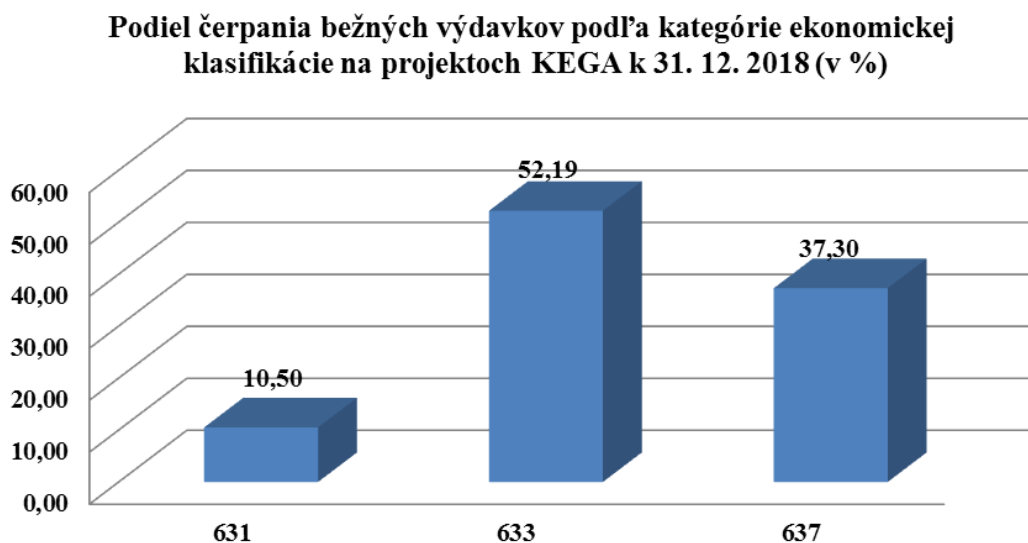
Zodpovedný riešiteľ	Pracovisko	Zostatok dotácie k 01. 01. 2018	Dotácia pridelená v roku 2018	Čerpanie dotácie k 31. 12. 2018	Zostatok dotácie k 31. 12. 2018
Doc. RNDr. M. Božiková, PhD.	KF	3 040,52	6 024,-	3 828,40	5 236,12
Doc. Ing. M. Korenko, PhD.	KKST	2 365,39	11 027,-	4 127,95	9 264,44
Doc. Ing. M. Kotus, PhD.	KKST	3 830,30	4 016,-	7 846,30	0,-
prof. Ing. R. Gálik, PhD.	KKST	0,-	9 599,-	2 708,41	6 890,59
Spolu		9 236,21	30 666,-	18 511,06	21 391,15

Tabuľka 14: Prehľad použitia bežných výdavkov na podprogram 077 12 05 (projekty KEGA) podľa kategórií ekonomickej klasifikácie k 31. 12. 2018 (v €)

Kategória	Názov kategórie ekonomickej klasifikácie	Čerpanie dotácie k 31. 12. 2018	Podiel v %
631	Cestovné náhrady	1 945,80	10,51
633	Materiál	9 660,92	52,19
637	Služby	6 904,88	37,30
	Spolu	18 511,6	100,00

Najvyššiu položku predstavujú výdavky na materiál, ktoré sa podieľajú na celkových výdavkoch 52,19 %. Sú tvorené výdavkami na výpočtovú techniku (3195,- €), na prevádzkové stroje (2 117,59 €), kancelársky materiál, tonery (4 027,01 €), knihy a časopisy (321,32 €). V porovnaní s predchádzajúcim obdobím vzrástol takmer 2, 5 násobne i podiel služieb (o 4 860,83 €) v rámci ktorých zodpovední riešitelia realizovali úhradu vložného na sympózia a konferencie v sume 5 242,94 €. Časť prostriedkov v sume 1 454,70 € použili na tlač monografie, učebníc, skript, príspevkov z konferencií, poistného a bankových poplatkov.

Graf č. 2



V sledovanom roku dosiahlo čerpanie bežnej dotácie, pridelenej v roku 2018 na riešenie projektov KEGA 30,24 %.

3. Mzdy a ekonomika práce

V roku 2018 dosiahli celkové mzdové náklady TF SPU objem 2 043 283,69 € (13,63% navýšenie) z čoho mzdy z rozpočtovej dotácie činili 1 687 974,25 € , z vlastných zdrojov 307 280,38 € (z toho odvody 79 024,10 €) , zo zdrojov podnikateľskej činnosti 27 753,12 € (z toho odvody 7 112,41 €), zo zahraničných projektov 9 802,03 € (z toho odvody 4 002,03 €) a úhrady dohôd o mimopracovnej činnosti 10 421,40 €. Na osobné príplatky sa použila čiastka 148 721, 27 €, ostatné príplatky (príplatky za prácu nadčas, za prácu v sobotu a v nedeľu, za riadenie) dosiahli čiastku 18 952,91 € a sú porovnateľné s rokom 2017. Fakulta vyplatila mimoriadne odmeny v sledovanom roku v piatich termínoch v celkovej sume 503 267,07,- €, z toho 258 872,80 € z prostriedkov rozpočtovej dotácie, 228 231,27 € z príjmov, 10 362,- € z podnikateľskej činnosti a 5 800,- € zo zahraničných projektov. Mimoriadne odmeny za pracovné zásluhy pri príležitosti životných jubileí zamestnancov sa podieľali na celkovom objeme odmien čiastkou 10 162,80 €.

Celkové čerpanie dotácie na mzdy za rok 2018 predstavovalo 1 602 664,47 € (99,91 %), pričom priemerný plat vysokoškolských učiteľov dosiahol 1 656,57 €, neučiteľských zamestnancov 981,87 € a zamestnancov výskumu 936,26 €. Priemerný plat na jedného zamestnanca fakulty bol 1 367,47 € a vzrástol oproti predchádzajúcemu obdobiu o 136,81 €.

Univerzita dosiahla priemerný plat na jedného zamestnanca 1 118,18 €.

K významným a dôležitým úlohám z hľadiska zvyšovania úrovne kvality a hodnotiacich ukazovateľov fakulty sa zaradilo vypracovanie kritérií na hodnotenie výkonov vysokoškolských učiteľov a výskumných pracovníkov a ich zavedenie do praxe po schválení v AS TF. Vedenie fakulty ich už niekoľko rokov využíva ako významný motivačný prostriedok, a zároveň hodnotiace kritéria každoročne prehodnocuje v spolupráci s AS TF a výsledky hodnotenia zohľadňuje pri prideľovaní motivačných zložiek a odmien zamestnancov počas celého roka. Rovnako ako v predchádzajúcom období aplikovala fakulta v mzdovej oblasti viaczdrojové financovanie. Na úhradu časti mzdových výdavkov použila okrem dotačných i nedotačné prostriedky získané vlastnou činnosťou, z podnikateľskej činnosti a z prostriedkov zahraničných grantov.

Tabuľka 15: **Prehľad čerpania mzdových prostriedkov z rozpočtovej dotácie roku 2018 k 31. 12. 2018 (účtovný stav v € za január - november)**

Podprogram, prvok	Dotácia pridelená v roku 2018	Čerpanie dotácie k 31. 12. 2018	Zostatok dotácie k 31. 12. 2018
Podprogram 077 11	1 044 092,-	985 519,63	58 572,37
Prvok 077 12 01	559 983,-	495 533,30	64 449,70
Spolu	1 604 075,-	1 481 052,93	123 022,07

V roku 2018 ukončil pracovný pomer podľa § 60 Zákonníka práce s dvomi vysokoškolskými učiteľmi na funkčnom mieste profesora a štyrmi neučiteľským zamestnancom. Na základe § 63 Zákonníka práce univerzita ukončila pracovný pomer s jedným vysokoškolským učiteľom na funkčnom mieste profesora.

Pracovný pomer na dobu určitú sa uzatvoril s jedným vysokoškolským učiteľom a s piatimi neučiteľskými zamestnancami. Pri uzatváraní pracovných pomerov sa postupovalo v súlade so systemizáciou pracovných miest schválenou AS SPU s prihliadnutím na potreby fakulty pri plnení jej hlavných úloh.

Tabuľka 16: **Prehľad stavu zamestnancov TF SPU k 31. 12. 2018**

Pracovisko	Fyzický stav			Prepočítaný stav		
	Učítelia	Neučítelia	Spolu	Učítelia	Neučítelia	Spolu
KKS	7,00	2,00	9,00	7,00	2,00	9,00
KDM	11,00	2,00	13,00	10,60	2,00	12,60
KZSBT	11,00	2,00	13,00	10,45	2,00	12,45
KSVB	10,00	3,00	13,00	10,00	3,00	13,00
KKST	13,00	2,00	15,00	13,00	2,00	15,00
KEAI	9,00	3,00	12,00	9,00	3,00	12,00
KF	9,00	2,00	11,00	8,50	2,00	10,50
ODVS	2,00	5,00	7,00	2,00	3,30	5,30
D TF	0,00	31,00	31,00	0,00	28,05	28,05
Spolu	72,00	52,00	124,00	70,55	47,35	117,90
Podiel v %	58,06	41,94	100,00	59,84	40,16	100,00

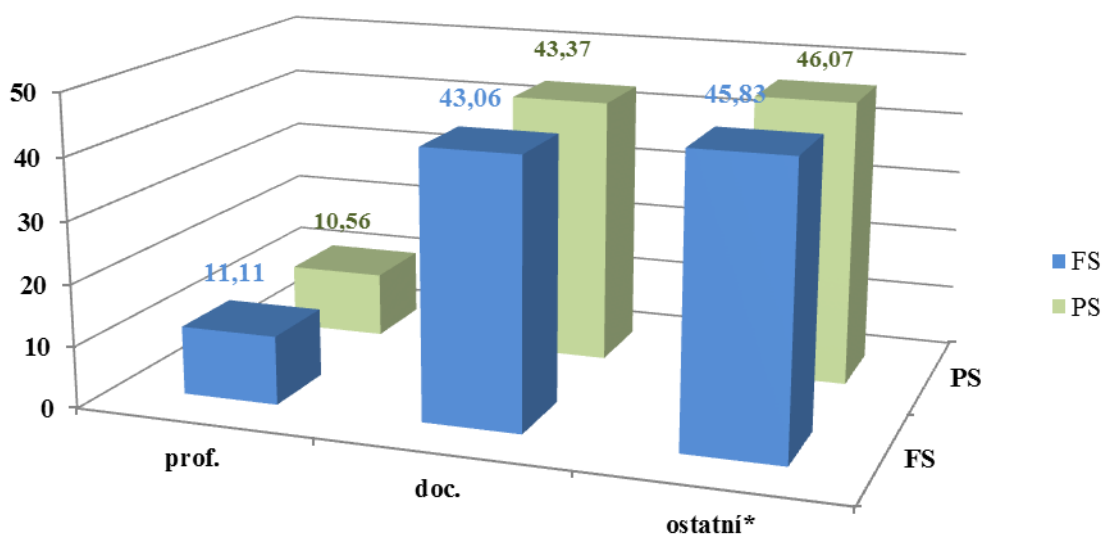
Tabuľka 17: **Prehľad stavu vysokoškolských učiteľov TF SPU k 31. 12. 2018**

Pracovisko	Fyzický stav			Spolu	Prepočítaný stav			
	prof.	doc.	OA + A+L*		prof.	doc.	OA + A+L*	Spolu
KKS	1,00	3,00	3,00	7,00	1,00	3,00	3,00	7,00
KDM	1,00	6,00	4,00	11,00	1,00	5,60	4,00	10,60
KZSBT	2,00	5,00	4,00	11,00	1,45	5,00	4,00	10,45
KSVB	2,00	5,00	3,00	10,00	2,00	5,00	3,00	10,00
KKST	0,00	5,00	8,00	13,00	0,00	5,00	8,00	13,00
KEAI	2,00	3,00	4,00	9,00	2,00	3,00	4,00	9,00
KF	0,00	4,00	5,00	9,00	0,00	4,00	4,50	8,50
ODVS	0,00	0,00	2,00	2,00	0,00	0,00	2,00	2,00
Spolu	8,00	31,00	33,00	72,00	7,45	30,60	32,50	70,55
Podiel v %	11,11	43,06	45,83	100,00	10,56	43,37	46,07	100,00

*OA+ A + L – odborní asistenti, asistent, lektor

Graf č. 3

Podiel kategórií vysokoškolských učiteľov k 31. 12. 2018 (v %)



FS – fyzický stav vysokoškolských učiteľov
 PS – prepočítaný stav vysokoškolských učiteľov
 ostatní* - odborní asistenti, asistenti, lektori

Fakulta vyplatila zamestnancom na odchodnom 9 076,- € z dotačných prostriedkov. Úhrada nemocenského vo výške 75 % priemerného platu, ktorú poskytuje zamestnávateľ zamestnancom za prvých 10 dní práceneschopnosti bola v hodnotenom období hrazená v sume 4 684,41,- € z prostriedkov štátnej dotácie. V porovnaní s predchádzajúcim hodnoteným obdobím sa znížila takmer o polovicu.

4. Rekapitulácia dotácie zo štátneho rozpočtu

Tabuľka 18: Prehľad rozpočtovej dotácie roku 2018 k 31. 12. 2018 (účtovný stav v €)

Podprogram, prvok	Zostatok k 31.12.2017	Dotácia pridelená v roku 2018	Čerpanie dotácie k 31. 12. 2018	Zostatok dotácie k 31. 12. 2018
05T0803	6 787,83	4 470,-	6 207,08	5 050,75
077 11	249 883,23	1 084 652,-	1 156 129,27	178 445,96
077 11 37-61	2 490,55	34 432,-	12 062,97	24 859,58
077 12 01	264 381,81	783 271,-	662 211,87	385 440,94
077 12 02	9 425,66	28 214,-	31 675,20	5 964,46
077 12 05	9 236,75	30 666,-	18 511,60	21 391,15
077 15	1 967,-	167 477,-	169 444,-	0,-
Spolu	544 162,83	2 133 182,-	2 056 191,99	621 152,84

5. Vlastné zdroje

Zákona o vysokých školách zavedením systému viaczdrojového financovania umožnil vysokým školám získať časť finančných prostriedkov z iných ako dotačných zdrojov na základe vlastných aktivít. Na aktivity hlavnej činnosti, ktorých financovanie nie je kryté prostriedkami zo štátneho rozpočtu získava fakulta v rámci viaczdrojového financovania prostriedky z domácich a zahraničných grantov, z príjmov a poplatkov získaných na základe § 92 zákona o vysokých školách, z darov, z podnikateľskej činnosti, a z celoživotného vzdelávania.

5.1 Zahraničné projekty

TF SPU v roku 2018 riešila osem zahraničný projekt s finančným efektom 274 988,59 €. Podiel týchto zdrojov tvoril 35,76 % zo všetkých vlastných zdrojoch. Fakulta riešila jeden projekt Interreg pod akronymom MOVECO v rámci programu Danube Transnational Programme, jeden projekt COST a šesť vzdelávacích projektov v rámci schém programu ERASMUS.

V hodnotenom roku sa začalo finančné riešenie všetkých vzdelávacích projektov a fakulta obdržala i prvé prostriedky prostredníctvom refundácie oprávnených výdavkov v projekte MOVECO. V rámci projektu COST sú hradené iba cestovné výdavky, na ktoré bola poskytnutá v roku začatia riešenia pôžička vo výške 2 000,- € a v sledovanom roku uskutočnená refundácia z agentúry v sume 5 896,76 €.

Zodpovední riešitelia projektov použili prostriedky na úhradu mzdových nákladov v sume 5 800,- €, odvodov 4 002,03 €, cestovného 30 998,10 €, výpočtovej techniky 2 245,96 €, tonerov, xerografického papiera a propagačných materiálov v sume 2 874,37 €, interiérového vybavenia a prevádzkových strojov za 1 604,40 €. Za účelom zakúpenia dlhodobého hmotného majetku bol zrealizovaný prevod prostriedkov do fondu reprodukcie v čiastke 1 800,- €. Najvyššie čerpanie sme zaznamenali v kategórii služieb, kde suma 75 739,36 € bola použitá na úhradu vložného a účastníckych poplatkov na semináre a projektové stretnutia s partnermi spoluriešiteľských organizácií (2 755,42 €), úhradu dohôd o mimopracovnej činnosti (8 160,- €), presun prostriedkov partnerom z iných subjektov

(51 509,20 €) a vrátenie pôžičky (11 409,80 €). Finančné prostriedky použili riešitelia v súlade s uzatvorenými zmluvami.

Tabuľka 19: **Prehľad o stave finančných prostriedkov na zahraničné projekty k 31. 12. 2018 (v €)**

Zodpovedný riešiteľ	Pracovisko	Zostatok dotácie k 01. 01. 2018	Prostriedky pridelené v roku 2018	Čerpanie dotácie k 31. 12. 2018	Zostatok prostriedkov k 31. 12. 2018
prof. Ing. Z. Palková, PhD.	KEAI	129,63	25 153,80	18 259,55	7 023,88
prof. Ing. Z. Palková, PhD.	KEAI	3 715,41	53 149,70	51 456,89	5 408,22
prof. Ing. Z. Palková, PhD.	KEAI	0,-	30 557,23	18 363,94	12 193,29
prof. Ing. Z. Palková, PhD.	KEAI	0,-	101 438,-	44 151,02	57 286,98
prof. Ing. Z. Palková, PhD.	KEAI	0,-	11 727,20	64,48	11 662,72
prof. Ing. Z. Palková, PhD.	KEAI	9,41	21 868,40	0,-	21 877,81
Doc. Ing. J. Rédl, PhD.	KKS	0,-	25 197,50	3 400,24	21 797,26
prof. Ing. Š. Mihina, PhD.*	KZSBT	1 359,98	5 896,76	3 712,74	3 544,-
Spolu		5 214,43	274 988,59	139 408,86	140 794,16

* pôžička 2 000,- €

5. 2 Príjmy

Podiel príjmov na tvorbe celkových finančných prostriedkoch získaných vlastnými aktivitami dosiahol v roku 2018 36,32 %. Fakulta ich získava na základe § 92 zákona o vysokých školách zo školného, poplatkov spojených so štúdiom, ďalej sú to príjmy z organizovania vedeckých podujatí, zo spolupráce pri riešení výskumných projektov pre iné subjekty, ďalšieho vzdelávania a prerozdelenia výsledku hospodárenia.

Podstatnú časť príjmov (67,06 %) tvoria príjmy dekanátu získané predovšetkým z poplatkov na krytie výdavkov za prijímacie konanie (25 058,- €), školného za prekročenie štandardnej dĺžky štúdia (51 992,70 €), príjmy z poplatkov (kópie pri strate dokladu, potvrdenia k dôchodku a i.) a vlastných aktivít (6 030,90 €). Formou školného za externé štúdium fakulta získala tržby v sume 147 751,- € (o 32 788,- € menej ako v roku 2017). Účelový charakter majú prostriedky štipendijného fondu dotovaného v sledovanom roku čiastkou 7 359,81 €, ktoré je možné použiť ako štipendiá z vlastných zdrojov za vynikajúce študijné výsledky, aktivity študentov súvisiace s reprezentáciou a propagáciou fakulty a univerzity vo výskumnej, kultúrnej a športovej činnosti a na podporu študentov so špecifickými potrebami. Vymedzený účel má i fond reprodukcie prostredníctvom ktorého bol obstaraný dlhodobý majetok.

V rámci kategórie príjmov za školné a poplatkov na krytie nákladov za prijímacie konanie sú na základe článku 8 Poriadku poplatkov SPU v Nitre odvádzané vo výške 20 % finančné prostriedky na zabezpečenie prevádzkových nákladov univerzity. V roku 2018 odviedla fakulta na uvedený účel sumu 46 886,66 €, pričom odvod zo školného činil 29 550,20 € z poplatkov za materiálne zabezpečenie prijímacích pohovorov 5 892,50 € a z príjmov za prekročenie štandardnej dĺžky štúdia 11 443,96,- €. Štipendijný fond univerzity a fakulty sme v sledovanom roku tvorili sumou 10 446,54 € (TF-7 359,81,- € a SPU-3 086,73,- €).

Ostatné príjmy v sume 94 887,75 € získali pracoviská predovšetkým riešením projektov prostredníctvom zmlúv o spolupráci (60 000 €), realizáciou ďalšieho vzdelávania (18 805,- €), formou vložného na konferencie (3 175,- €), úhradou poisťných udalostí a z ostatných aktivít. Povinný odvod z príjmov konferencií za využívanie univerzitných

priestorov činil 471,11 €.

Podstatnú časť čerpania príjmov tvoria prevádzkové a mzdové náklady, náklady na služby a náklady investičného charakteru prostredníctvom fondu reprodukcie.

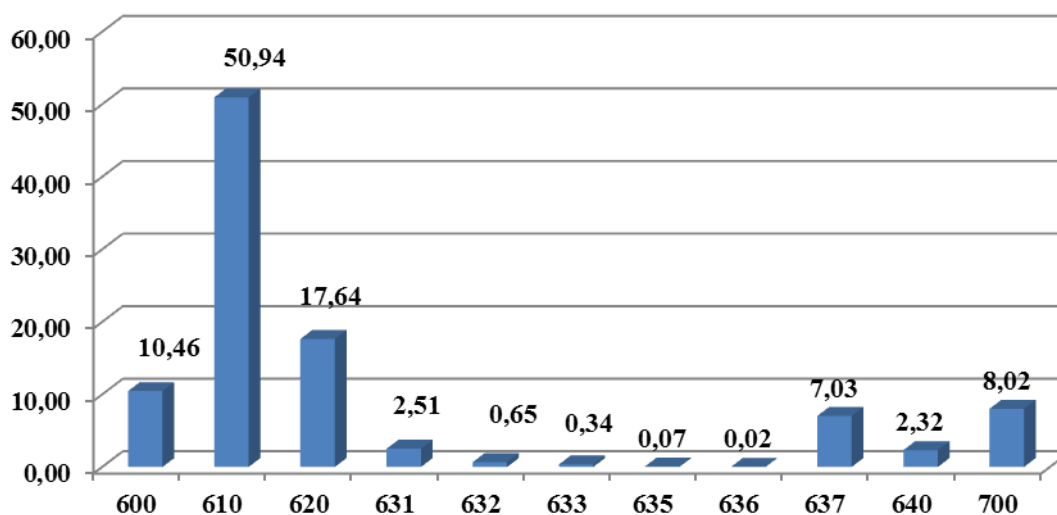
Prehľad o použití prostriedkov z príjmov podľa kategórií ekonomickej klasifikácie je uvedený v nasledovnej tabuľke a v grafe.

Tabuľka 20: **Prehľad použitia prostriedkov z príjmov podľa kategórií ekonomickej klasifikácie k 31. 12. 2018**

Kategória	Názov kategórie ekonomickej klasifikácie	v €	Podiel v %
600	Odvod R SPU	46 886,66	10,46
610	Mzdy	228 256,28	50,94
620	Odvody	79 024,10	17,64
631	Cestovné náhrady	11 233,08	2,51
632	Poštovné, telekomunikácie, energie	2 923,29	0,65
633	Materiál	1 534,57	0,34
635	Rutinná a štandardná údržba	329,76	0,07
636	Nájomné	27,94	0,02
637	Služby	31 478,41	7,03
640	Transfery	10 399,-	2,32
700	Kapitálové výdavky	35 951,83	8,02
	Spolu	448 044,92	100,00

Graf č. 4

Podiel čerpania príjmov podľa kategórie ekonomickej klasifikácie k 31. 12. 2018 (v %)



V porovnaní s predchádzajúcim obdobím fakulta zvýšila výdavky z príjmov o 46 343,14 €. Významný podiel 68,58 % z použitých príjmov tvorili v roku 2018 úhrady mzdových nákladov a odvodov vyplatené zamestnancom formou odmien. Druhú podstatnú položku predstavovali odvody zo školného a poplatkov za prijímacie konanie. Suma 46 886,66 € bola podľa Poriadku poplatkov SPU v Nitre odvedená na úhradu celouniverzitných potrieb. Úroveň výdavkov na poštovné a telekomunikácie je porovnateľná s výdavkami v predchádzajúcom období. Rozhodujúci podiel v tejto oblasti tvoria výdavky spojené s poštovou komunikáciou so záujemcami o štúdium. Pokles výdavkov sme zaznamenali vo všetkých ostatných kategóriách. Výdavky na cestovné náhrady klesli o 2 707,67 € a boli spojené s vycestovaním na sympóziá a konferencie, projektové stretnutia s partnermi a na zahraničné cesty organizované univerzitou. V rámci materiálu použili pracoviska finančné prostriedky na zakúpenie xerografického papiera, tonerov, elektrosúčiastok a propagačného materiálu.

K významným položkám v oblasti výdavkov zo zdrojov príjmov môžeme zaradiť úhrady vložného na konferencie, semináre a reprezentáciu v čiastke 11 222,06 €. Táto suma zahŕňa i príspevkov na úhradu nákladov na imatrikulačný ples študentov (2 800,- €), ktorý bol stanovený jednotlivým fakultám podľa počtu študentov. Ďalšie úhrady tvorili inzercia (4 185,32 €), tlač študijnej príručky, propagačných materiálov, zborníkov, uverejnenia odborných článkov, lektorské služby (3 106,41 €), audity akreditovaných kurzov ďalšieho vzdelávania (2 449,20 €), odmeny vyplatené na základe dohôd o mimopracovnej činnosti za oponentské posudky v sume 1 215,- €, a poskytnutie štipendií z vlastných zdrojov (10 332,-€). Výdavky na členské príspevky fakulty v profesných združeniach činili 67,- €.

Zníženie výdavkov o 13,70 % sme zaznamenali aj pri obstaraní dlhodobého majetku prostredníctvom fondu reprodukcie. Na zakúpenie troch kopírovacích strojov, 3D skenera a muflovej pece sa preinvestovala suma 11 951,83 €, nákup nákladného motorového vozidla bol realizovaný v sume 24 000,- €.

5. 3 Dary

Finančné prostriedky kategórie darov získavajú pracoviská na základe darovacích zmlúv uzatvorených s inými právnymi subjektmi, alebo fyzickými osobami za účelom podpory svojej hlavnej činnosti.

V hodnotenom roku získali pracoviská od troch darcov celkom 5 050,- € za účelom podpory ich vedeckovýskumnej činnosti a zabezpečenia prevádzky pracoviska. Sumou 850,- € podporila aktivity KKST spoločnosť Muehlbauer Technologies s. r. o., AGRI CS Slovakia s. r. o. a W&V spol. s. r. o podporili aktivity KSVB (4 200,- €). Suma darovaných finančných prostriedkov vzrástla v porovnaní s predchádzajúcim obdobím o 1 150,- €.

Získané finančné prostriedky mali zmluvou vymedzený účel použitia. Prijemcovia ich použili na úhradu , cestovných nákladov (2 658,93 €), nákup odbornej literatúry, úhradu ubytovania a vložného na odborné podujatia a publikovanie. Sumu 1 600,- € použili na združenie prostriedkov prostredníctvom fondu reprodukcie za účelom zakúpenia dlhodobého hmotného majetku. Ostatné výdavky tvorili úhrady súvisiace s prijatím zahraničných hostí.

Prehľad o zostatku týchto prostriedkov z predchádzajúcich rokov, o sume získanej v sledovanom roku a prehľad o ich čerpaní podľa jednotlivých pracovísk uvádza nasledovná tabuľka.

Tabuľka 21: Prehľad zostatku, tvorby a použitia darovaných prostriedkov podľa jednotlivých pracovísk za rok 2018 (v €)

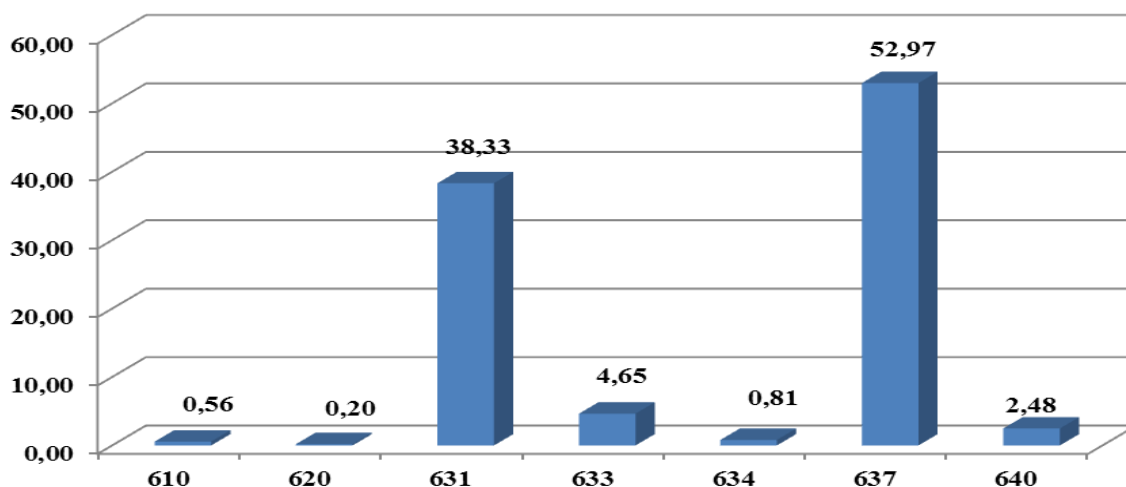
Pracovisko	Zostatok k 01. 01. 2018	Príjmy za rok 2018	Čerpanie k 31. 12. 2018	Zostatok k 31. 12. 2018
KKS	701,71	0,-	0,-	701,71
KDM	693,32	0,-	606,06	87,26
KZSBT	499,7	0,-	301,41	198,29
KSVB	15 178,89	4 200,-	2 843,21	16 335,68
KKST	3 610,07	850,-	2 927,36	1 532,71
KEAI	532,22	0,-	0,-	532,22
ODVS	872,37	0,-	0,-	872,37
D TF	3 275,04	0,-	258,82	3 016,22
Spolu	25 363,32	5 050,-	6 936,86	23 476,46

Tabuľka 22: Prehľad použitia prostriedkov z darov podľa kategórie ekonomickej klasifikácie k 31. 12. 2018 (v €)

Kategória	Názov kategórie ekonomickej klasifikácie	Čerpanie k 31. 12. 2017	Podiel v %
610	Mzdy	38,80	0,56
620	Odvody	13,71	0,20
631	Cestovné náhrady	2 658,93	38,33
633	Materiál	322,34	4,65
634	Dopravné	55,96	0,81
637	Služby	3 674,58	52,97
642	Transféry	172,54	2,48
Spolu		6 936,86	100,00

Graf č. 5

Podiel čerpania bežných výdavkov podľa kategórie ekonomickej klasifikácie na daroch k 31. 12. 2018 (v %)



5. 4 Podnikateľská činnosť

Vysoké školy realizujú podnikateľskú činnosť na základe § 18 Zákona, ktorý im umožňuje vykonávať za úhradu činnosť nadväzujúcu na ich vzdelávaciu, výskumnú, vývojovú alebo ďalšiu tvorivú činnosť slúžiacu na účinnejšie využívanie ľudských zdrojov a majetku. Aktivity podnikateľskej činnosti zároveň nesmú ohroziť kvalitu, rozsah a dostupnosť činností naplňajúcich poslanie vysokej školy. Technická fakulta vykonáva podnikateľskú činnosť na základe Smernice pre podnikateľskú činnosť SPU v Nitre č. 5/2016. V roku 2018 sa do nej zapojili tri pracoviská a to KKST, KZSBT a ODVS.

Na základe časového rozlíšenia výnosov predstavoval počiatočný stav príjmov na podnikateľskej činnosti 7 552,32 € a tržby počas sledovaného obdobia dosiahli sumu 209 575,52 €, čiže spolu s časovým rozlíšením 217 127,84 €. Odpočítaním výdavkov súvisiacich so zabezpečením jednotlivých činností vo výške 197 686,06 € fakulta dosiahla zisk pred zdanením 19 441,78 €. Zisk po zdanení bude prerozdelený v súlade so smernicou.

Tabuľka č. 23: Prehľad časového rozlíšenia, tržieb a zisku pred zdanením k 31. 12. 2018 podľa pracovísk (v €)

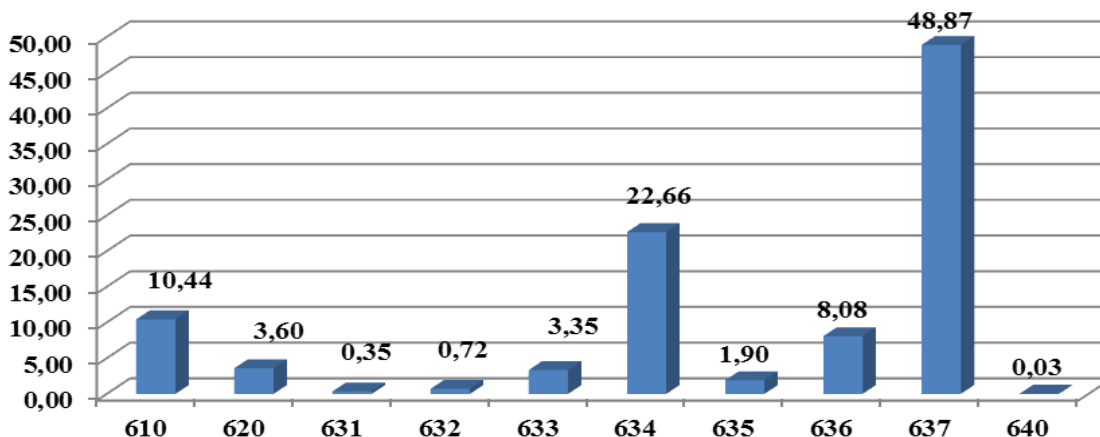
Pracovisko	Časové rozlíšenie k 01. 01. 2018	Tržby za rok 2018	Náklady k 31. 12. 2018	Zisk pred zdanením k 31. 12. 2018
KKST	218,62	1 566,67	1 548,98	236,31
KZSBT	3 404,71	6 699,98	5 781,34	4 323,35
ODVS	3 928,99	201 308,87	190 355,74	14 882,12
Spolu	7 552,32	209 575,52	197 686,06	19 441,78

Tabuľka 24: Prehľad použitia prostriedkov z podnikateľskej činnosti podľa kategórií ekonomickej klasifikácie k 31. 12. 2018 (v €)

Kategória	Názov kategórie ekonomickej klasifikácie	Čerpanie k 31. 12. 2018	Podiel v %
610	Mzdy	20 640,71	10,44
620	Odvody	7 112,41	3,60
631	Cestovné náhrady	697,15	0,35
632	Telekomunikačné a poštové náklady	1 428,28	0,72
633	Materiál	6 630,20	3,35
634	Dopravné	44 796,23	22,66
635	Údržba	3 747,56	1,90
636	Nájomné	15 964,-	8,08
637	Služby	96 603,12	48,87
640	Transfery	66,40	0,03
Spolu		197 686,06	100,00

Graf č. 6

Podiel čerpania bežných výdavkov podľa kategórie ekonomickej klasifikácie na podnikateľskej činnosti k 31. 12. 2018 (v %)



Tržby v sledovanom roku tvorili platby od uchádzačov o získanie vodičského oprávnenia, tržby za realizáciu kurzu manažérskeho systému kvality a kurzu bezpečnostného technika.

Náklady na podnikateľskú činnosť musia byť v plnej výške kryté výnosmi z nej. Náklady na PHM dosiahli sumu 19 320,21 €, náklady na servis a údržbu tvorili 19 847, 58 €, na materiál 6 630,20 €, na mzdy 20 640,71 €, odvody 7 112,41 €, úhrady za vedenie kurzov predstavovali čiastku 72 768,08 €, lektorské služby 4 646,54,- €, cestovné náhrady 697,15 €, , propagácia 12 074,45 €, prenájom 15 964,- €, poistenie 3 994,83 €, pracovné odevy a ochranné pomôcky 461,67,- €, poplatky, kolkové a diaľničné známky a tachografické karty 1 280,71 €.

6. Stav majetku

V roku 2018 predstavovala celková hodnota majetku, ktorý využíva TF SPU 2 646 788,40 €. Hodnota majetku podľa jednotlivých kategórií ku koncu sledovaného obdobia je nasledovná:

- Dlhodobý hmotný majetok 1 662 781,35 €
- Dlhodobý nehmotný majetok 26 372,50 €
- Drobný majetok 957 634,55 €

6.1 Dlhodobý majetok

Dlhodobý majetok je majetok, ktorého vstupná cena je vyššia ako 1 700,- € pri hmotnom a 2 400,- € pri nehmotnom majetku. Pracovníci v hodnotenom roku obstarávali dlhodobý majetok z prostriedkov rozpočtovej dotácie a z vlastných zdrojov.

6.1.1 Dlhodobý hmotný majetok

K významným položkám v rámci obstarania dlhodobého hmotného majetku môžeme zaradiť nasledovné:

- nákladný automobil – 24 000,- €
- pec muflová – 3 774,23 €

- 3D skener – 2 660,- €
- kopírovacie zariadenie, 3 ks – 5 517,60 €

Tabuľka 25: Stav majetku podľa pracovísk k 31. 12. 2018 (v €)

Pracovisko	Stav k 31. 12. 2017	Stav k 31. 12. 2018	Prírastky/Úbytky
KKS	138 162,39	130 576,32	-7 586,07
KDM	203 220,51	187 305,91	-15 914,60
KZSBT	291 820,09	290 732,35	-1 087,74
KSVB	336 328,02	302 419,58	-33 908,44
KKST	315 552,28	307 345,75	-8 206,53
KEAI	114 885,49	121 471,69	6 586,20
KF	85 196,36	80 911,09	-4 285,27
ODVS	205 912,-	223 042,06	17 130,06
D TF	21 965,20	18 976,60	-2 988,60
Spolu	1 713 042,34	1 662 781,35	-50 260,99

V aktuálnom roku pracoviska fakulty vyradili dlhodobý hmotný majetok v celkovej obstarávacej cene 75 873,27 € a v zostatkovej cene 0,- €.

6. 1. 2 Dlhodobý nehmotný majetok

Stav dlhodobého nehmotného majetku sa v porovnaní s predchádzajúcim obdobím znížil o 2 765,05 €. Uvedené zníženie predstavovalo vyradenie systému SYSKLASS, ktorý bol nadobudnutý v roku 2008, v súčasnosti bol zastaralý a nevyhovoval na použitie vo vzdelávacom procese.

Tabuľka 26: Stav dlhodobého nehmotného majetku podľa pracovísk k 31. 12. 2017 (v €)

Pracovisko	Stav k 31. 12. 2017	Stav k 31. 12. 2018	Prírastky/Úbytky
KSVB	21 121,20	21 121,20	0,-
KKST	2 765,05	0	- 2765,05
KZSBT	939,06	939,06	0,-
KEAI	4 312,24	4 312,24	0,-
Spolu	29 137,55	26 372,50	- 2765,05

6. 1. 3 Drobný majetok

Drobný majetok je tvorený hmotným a nehmotným majetkom. Jeho obstarávacia cena je vyššia ako 1 700,- € a nižšia ako 2 400,- € pri nehmotnom a vyššia ako 300,- € a nižšia ako 1 700,-€ pri hmotnom majetku.

Pracoviská použili na obstaranie drobného majetku dotačné prostriedky, prostriedky z projektov a použili i nedotačné prostriedky nadobudnuté vlastnou činnosťou.

Tabuľka 27: Stav drobného majetku podľa pracovísk k 31.12. 2018 (v €)

Pracovisko	Stav k 31. 12. 2017	Stav k 31. 12. 2018	Prírastky/Úbytky
KKS	95 270,03	79 228,97	-16 041,06
KDM	151 312,31	157 853,04	6 540,73
KZSBT	147 902,60	144 283,80	-3618,8
KSVB	154 266,16	109 596,50	-44 669,66
KKST	93 834,17	99 125,31	5 291,14
KEAI	178 038,34	180 774,23	2 735,89
KF	98 068,83	97 050,07	-1 018,76
ODVS	33 283,43	30 999,73	-2 283,7
D TF	59 462,39	58 722,90	-739,49
Spolu	1 011 438,26	957 634,55	-53 803,71

Podstatnú položku v rámci obstarania drobného majetku tvorila výpočtová technika, pracoviská fakulty na ňu použili sumu 14 318,38 €. Na telekomunikačnú techniku, prevádzkové a špeciálne stroje investovali 14 625,85 € (sonda na meranie teploty výfukových plynov, snímač reflexných otáčok, modul riadenia, digitálny modul, riadiaca jednotka, váhy včelárske so snímačmi, kopírovacie zariadenie, audiovizuálne okuliare, dva dataprojektory a. i.).

7. Plnenie a návrh opatrení

7. 1 Plnenie opatrení

Racionalizovať použitie majetku zvereného do užívania jednotlivým pracoviskám a znížiť podiel neupotrebitelného majetku.

Zodpovední: vedúci zamestnanci,
Termín: 31. 12. 2018

V roku 2018 pracoviská vyradili v rámci kategórie dlhodobého a drobného majetku neupotrebitelný majetok v hodnote 131 889,24 €. Časť majetku, ktorá tvorila predovšetkým zariadenie kancelárií a cvičební, bola nadobudnutá ešte v druhej polovici 60 rokov minulého storočia.

Orientovať sa na poradenstvo, transfér poznatkov a odborné vzdelávanie vo väzbe na požiadavky praxe za účelom zvýšenia podielu mimorozpočtových zdrojov fakulty.

Zodpovední: vedúci zamestnanci,
Termín: 31. 12. 2018

Formou akreditovaných vzdelávacích kurzov, podnikateľskej činnosti a riešením výskumnej úlohy na základe požiadavky z praxe fakulta získala v roku 2018 tržby v sume 286 875,52 €.

Zabezpečiť prednostné čerpanie zostatku rozpočtovej dotácie z predchádzajúcich rokov.

Zodpovední: vedúci zamestnanci,
zodpovední riešitelia projektov,
Termín: 31. 12. 2018

Opatrenie sa plní priebežne. Pracoviska čerpajú prednostne zostatky dotácie z predchádzajúcich rokov.

7. 2 Návrh opatrení

Racionalizovať použitie majetku zvereného do užívania jednotlivým pracoviskám a znížiť podiel neupotrebitelného majetku.

Zodpovední: vedúci zamestnanci,
Termín: 31. 12. 2019

Realizovať obnovu majetku obstarávaním špeciálnych a prevádzkových zariadení za účelom skvalitnenie výchovno-vzdelávacieho procesu a výskumných aktivít pracovísk.

Zodpovední: vedúci zamestnanci,
Termín: 31. 12. 2019

Aktívne vyhľadávať možnosti viaczdrojového financovania potrieb základných pracovísk, orientovať sa predovšetkým na zvýšenie spolupráce s praxou.

Zodpovední: vedúci zamestnanci,
Termín: 31. 12. 2019

Zabezpečiť prednostné čerpanie zostatku rozpočtovej dotácie z predchádzajúcich rokov.

Zodpovední: vedúci zamestnanci,
zodpovední riešitelia projektov,
Termín: 31. 12. 2019