

SLOVENSKÁ POĽNOHOSPODÁRSKA UNIVERZITA V NITRE



**Výročná správa o hospodárení
Slovenskej poľnohospodárskej univerzity v Nitre
za rok 2018**

Ing. Zuzana Gálová
kvestorka

doc. Ing. Klaudia Halászová, PhD.
rektorka

Obsah

1.	Úvod	3
2.	Ročná účtovná závierka	4
2.1	Súvaha	5
2.2	Výkaz ziskov a strát	8
2.3	Rozbor hospodárenia za rok 2018	8
3.	Analýza výnosov a nákladov	10
3.1	Štruktúra výnosov a nákladov v hlavnej činnosti	10
3.2	Štruktúra výnosov a nákladov v podnikateľskej činnosti	13
4.	Vývoj fondov	16
5.	Rekapitulácia zúčtovania so štátnym rozpočtom	18
6.	Peňažné toky	24
7.	Stav a pohyb majetku	25
8.	Mzdy, ekonomiky práce a personalistika	26
9.	Čerpanie kapitálových výdavkov	30
10.	Záver	32
	<i>Tabuľková príloha</i>	33

1. Úvod

Slovenská poľnohospodárska univerzita v Nitre (ďalej len „SPU“ alebo „univerzita“) postupovala v roku 2018 vo finančnej, hospodárskej, majetkovej a personálnej oblasti v súlade s príslušnými ustanoveniami zákona č. 523/2004 Z. z. o rozpočtových pravidlách verejnej správy, zákona č. 131/2002 Z. z. o vysokých školách, zákona č. 431/2002 Z. z. o účtovníctve, zákona č. 343/2015 Z. z. o verejnom obstarávaní a zákona č. 552/2003 Z. z. o výkone práce vo verejnom záujme u všetkých v znení neskorších predpisov. Správa je súhrnným materiálom fakúlt a súčastí SPU spracovaným v súlade s vydaným Metodickým usmernením k výročnej správe o hospodárení verejnej vysokej školy za rok 2018 a Smernicou Ministerstva školstva, vedy, výskumu a športu SR (ďalej len „MŠVVaŠ SR“) č. 46/2011, ktorou sa určuje forma a termín predkladania výročnej správy o činnosti vysokej školy a výročnej správy o hospodárení vysokej školy.

Základ výročnej správy o hospodárení tvorí analýza údajov z účtovných výkazov ročnej účtovnej závierky za rok 2018. Predmetom nasledujúcich častí výročnej správy je zhodnotenie činnosti SPU, a to v oblasti akreditovaných študijných programov, oblasti výskumnej a vývojovej činnosti, oblasti rozvoja a sociálnej podpory študentov, rozbor výsledku hospodárenia a prehľad o nakladaní s finančnými prostriedkami poskytnutými formou dotácie zo štátneho rozpočtu, ostatnými zdrojmi s charakterom dotácií a z vlastných zdrojov.

Hlavným zdrojom financovania SPU bola dotácia poskytnutá zo štátneho rozpočtu prostredníctvom rozpočtu MŠVVaŠ SR. Zmluva o poskytnutí dotácie zo štátneho rozpočtu prostredníctvom rozpočtu MŠVVaŠ SR na rok 2018 č. 0173/2018 bola uzavretá dňa 27. 02. 2018 a následne upravená piatimi dodatkami, ktoré znamenali jej zvýšenie ale aj zníženie na niektorých programoch. Následne v priebehu roka 2018 nadobudla univerzita finančné prostriedky predovšetkým z nedotačných grantov, štátnych objednávok, zo školného, poplatkov spojených so štúdiom, poplatkov z ďalšieho vzdelávania a poplatkov za ubytovanie študentov i z ďalších služieb poskytovaných univerzitou v súlade so zákonom 131/2002 Z. z. V roku 2018 sa SPU sústredila na efektívne, účelné a hospodárne využívanie svojich finančných prostriedkov. K efektívnemu využitiu prispela i možnosť použitia nevyčerpaných prostriedkov dotácie štátneho rozpočtu v nasledujúcich kalendárnych rokoch.

SPU v hlavnej činnosti hospodárila v súlade s rozpočtom schváleným Akademickým senátom a Správnou radou univerzity. Rozpočet bol tvorený na základe predpokladanej tvorby zdrojov a predpokladaných výdavkov. V roku 2018 bola, tak ako v predchádzajúcich rokoch, hlavným zdrojom príjmov univerzity dotácia zo štátneho rozpočtu, ktorá tvorila 87,22 % z celkových výnosov.

Na aktivity, ktorých financovanie nebolo kryté dotáciou zo štátneho rozpočtu, získala univerzita finančné zdroje z domácich a zahraničných grantov, zo školného a poplatkov spojených so štúdiom, z ďalšieho vzdelávania, poplatkov za ubytovanie študentov, z podnikateľskej činnosti a pod.

Výročná správa o hospodárení univerzity ako základný dokument určený pre verejnú vysokú školu, ministerstvo a verejnosť poskytuje:

- a) základné informácie o majetkovej a finančnej situácii univerzity v rozsahu stanovenom zákonom o účtovníctve,
- b) analýzu nákladov a výnosov, resp. príjmov a výdavkov,
- c) zúčtovanie použitia dotácií poskytnutých univerzite zo štátneho rozpočtu.

2. Ročná účtovná zvierka

Ročná účtovná zvierka bola spracovaná v zmysle zákona č. 431/2002 Z. z. o účtovníctve a zákona o VŠ. SPU ako účtovná jednotka účtovala o účtovných prípadoch v období, s ktorým časovo a vecne súviseli, alebo boli zaúčtované v tom účtovnom období, v ktorom sa dané skutočnosti zistili. Účtovným obdobím bol kalendárny rok.

Ročná účtovná zvierka obsahuje súvahu, výkaz ziskov a strát, poznámky k účtovnej zavierke a rozbor hospodárskeho výsledku. Je zostavená preukazne a poskytuje pravdivý obraz o majetku, záväzkoch, hospodárskom výsledku a finančnej situácii univerzity.

SPU v roku 2018 uplatňovala postupy účtovania a používala účtovú osnovu v súlade s Opatrením MF/13135/2018-74, ktorým sa mení a dopĺňa opatrenie Ministerstva financií Slovenskej republiky MF/24342/2007-74, ktorým sa ustanovujú podrobnosti o postupoch účtovania a účtovej osnove pre účtovné jednotky, ktoré nie sú založené alebo zriadené na účel podnikania v znení neskorších predpisov. Dlhodobý hmotný a nehmotný majetok obstaraný kúpou sa oceňoval obstarávacou cenou, dlhodobý majetok obstaraný vlastnou činnosťou SPU oceňovala vlastnými nákladmi. Dlhodobý hmotný a nehmotný majetok obstaraný iným spôsobom sa oceňuje reálnou hodnotou. Zásoby obstarané kúpou sa oceňujú obstarávacou cenou.

Odpisovanie investičného majetku v účtovníctve univerzity sa riadi zákonom č. 431/2002 Z. z. o účtovníctve v znení neskorších zmien a doplnkov, smernicou č. 6/2017 o postupoch odpisovania dlhodobého majetku na SPU v Nitre v znení dodatkov 1 až 6 a odpisovým plánom, ktorý je podkladom na vyčíslenie oprávok v priebehu jeho používania. Dlhodobý majetok na SPU sa odpisuje metódou rovnomerného odpisovania. Doba odpisovania zohľadňuje reálne opotrebenie majetku a skutočnú mieru využiteľnosti. Nehmotný majetok sa odpisuje 4 roky v 1. odpisovej skupine, ak licenčná zmluva neurčuje inú dobu užívania (v súčasnosti taký prípad neevidujeme). Budovy a stavby, vrátane technického zhodnotenia, financované z prostriedkov európskych štrukturálnych fondov sa odpisujú 40 rokov. Rovnako je to aj pri budove ŠVPÚ a ŠD Akademická. Prenajatý majetok, ktorého zoznam tvorí prílohu č. 1 k Smernici č.6/2017 o postupoch odpisovania dlhodobého majetku na SPU v Nitre, sa odpisuje 75 rokov (percento ročného odpisu je 1,33).

Po zaradení majetku do odpisovej skupiny podľa kódu produkcie alebo kódu stavby sa účtovné odpisy počítajú percentuálne zo vstupnej ceny podľa doby odpisovania. Prehľad o dobe odpisovania a percente ročného odpisu poskytuje tabuľka č. 1.

Tabuľka č. 1: Doba odpisovania a percento ročného odpisu na SPU

Odpisová skupina	Doba odpisovania	% ročného odpisu
1	4	25,00
2	6	16,67
3	8	12,50
4	12	8,33
5	40	2,50
6	60	1,67

Zdroj: Smernica o postupoch odpisovania dlhodobého majetku na SPU v Nitre č. 6/2017

2.1 Súvaha

Súvaha poskytuje v prehľadnej a usporiadanej forme peňažné vyjadrenie majetku podľa druhov – aktíva a podľa zdrojov – pasíva.

Štruktúra aktív je nasledovná:

Aktíva celkom: 75 998 362,80 €

Tabuľka č. 2: Aktíva k 31. 12. 2018 (v €)

Položka	€
Neobežný majetok, z toho:	60 545 038,43
Dlhodobý nehmotný majetok	29 391,60
Dlhodobý hmotný majetok	58 375 004,53
Dlhodobý finančný majetok	2 140 642,30
Obežný majetok	15 332 057,47
Zásoby	245,63
Pohľadávky krátkodobé	89 284,67
Finančné účty	15 242 527,17
Časové rozlíšenie	121 266,90

V priebehu sledovaného obdobia objem aktív v porovnaní s predchádzajúcim rokom poklesol o 1 709 901,02 € (o 2,20 %). Najpodstatnejší podiel aktív (76,81 %) predstavoval dlhodobý hmotný majetok, ktorého štruktúra je uvedená v tabuľke č. 3.

Tabuľka č. 3: Štruktúra dlhodobého hmotného majetku (v €)

Dlhodobý hmotný majetok, z toho:	58 375 004,53
Pozemky	7 903 779,19
Umelecké diela a zbierky	49 357,02
Stavby	46 793 573,56
Samostatné hnutelné veci	2 522 629,08
Dopravné prostriedky	132 499,78
Obstaranie dlhodobého hmotného majetku	973 165,90

V priebehu roku 2018 boli do evidencie dlhodobého nehmotného majetku zaradené aktiváciou výsledky výskumu a vývoja „Výsledky výskumného projektu Alginet – 2. etapa“ v sume 136 953,80 €, tento majetok bol však v roku 2018 taktiež predaný, a to vo výške jeho vstupnej ceny. V roku 2018 univerzita neobstarala žiadny softvér. Vyradený bol plne odpísaný softvér v obstarávacej cene 24 784,36 €.

Prírastky dlhodobého hmotného majetku k 31.12.2018 predstavujú celkom 577 495,35 €.

Hodnota budov a stavieb univerzity v roku 2018 poklesla o 1 028 851,33 €. Na poklese majú najväčší podiel odpisy za príslušný rok. Najväčší podiel na zvýšení hodnoty budov mala najmä rekonštrukcia izieb a strechy - ŠD Mladost' (Blok C) v hodnote 255 468,43 €, stavebné úpravy

KOVV – Montovaná kôľňa č. 2 v hodnote 101 425 € a rekonštrukcia AS-06 – Pavilón S v hodnote 27 917,26 € .

Prírastky dlhodobého hnutelného hmotného majetku za rok 2018 predstavujú 154 183,96 €.

Najvýznamnejšími položkami boli Traktor kolesový poľnohospodársky JOHN DEERE NR769YR v OC 50 322 €, nákladné vozidlo IVECO EURO CARGO NR525JZ v OC 24 000 €, multifunkčné zariadenie RICOH PRO 8120 SE v OC 14 280 €, spektrofotometer T92+ v OC 8 220 €, kopírka SHARP MX-5070V v OC 6 720 €, GNSS ručný prijímač pre GIS a mapovanie Leica Zeno v OC 6 708 €, interaktívny projektor EPSON EB 696 UI v OC 5 915,93 € a autosampler ass 254 v OC 5 826 €.

Obstarávacia cena vyradeného dlhodobého majetku v roku 2018 dosiahla 737 232,39 €. Ide prevažne o majetok fyzicky opotrebovaný, nevhodný na ďalšie používanie, oprava je nerentabilná.

V triede majetku softvér bol vyradený napr. softvér Enterprise RDBMS 9.1 SUN v OC 10 512,94 €, softvér na vyhodnocovanie správania sa zvierat v OC 5 928,43 € a i. V triede majetku budovy bola vyradená napr. kôľňa objemových krmív v Kolíňanoch v OC 12 205,84 €, 3 kuríny vo VPP Kolíňany (každý v OC 2 410,64 €) a i.

Najvýznamnejšími vyradenými položkami v triede samostatné hnutelné veci a súbory hnutelných vecí boli RICOH Aficio 1350 v OC 38 746,30 €, analyzátor Kjeldahl v OC 16 577,04 €, server Dell PowerEdge 1750 v OC 13 296,40 €. Najväčší podiel na vyradení dopravných prostriedkov z dôvodu likvidácie majú plne odpísané dopravné prostriedky vo VPP Kolíňany: TR 16145 TO396AB v OC 7 924,92 €, náves zberací SP3-133 v OC 7 680,24 €, TR Z 12011TO405AB v OC 6 215,69 €.

Z dôvodu predaja v triede majetku nehmotné výsledky z vývojovej a obdobnej činnosti boli vyradené „Výsledky výskumného projektu Alginit – 2.etapa“ v OC 136 953,80 €.

Na účte 042 – obstaranie dlhodobého hmotného majetku je evidovaný k 31.12.2018 zostatok 973 165,90 €. Ide prevažne o projektové a prípravné dokumentácie a architektonické štúdie ako súčasť prípravy k realizácii stavebných a rekonštrukčných prác (rekonštrukcia pavilónu V, P, S, Biodom SPU, objekt LUNA, kaviareň, sanácia spojovacej chodby, rekonštrukcia ŠD Pribina, projekt pre obnovu bazéna-zrkadliska s premostením...), ale aj o nezaradené investície (novostavba archív a knižnica – PD, stavebné práce, prekládky sietí, stavebný dozor; výstavba pergoly v Botanickej záhrade SPU).

Dlhodobý finančný majetok predstavuje k 31.12.2018 výšku 2 140 642,30 €, z toho 2 065 294,76 € tvorí vklad v obchodnej spoločnosti VPP. Finančné investície v Podniku živočíšnej výroby sú vo výške 75 347,54 €.

Hodnota obežného majetku vzrástla oproti predchádzajúcemu obdobiu o 1 073 158,77 €. Najpodstatnejší nárast (o 1 204 839,17 €) bol v kategórii finančné účty, ktorá tvorí 99,42 % z celkového objemu obežného majetku. Zahŕňa predovšetkým prostriedky na bankových účtoch, ktoré pozostávajú z bežných a kapitálových prostriedkov na zostatkovom účte prechádzajúcich do roku 2019, z prostriedkov ŠF EÚ, z prostriedkov finančných fondov, z príjmov a darov a prostriedkov podnikateľskej činnosti.

SPU eviduje k 31.12.2018 na účtoch 311 podľa analytického členenia len krátkodobé pohľadávky za hlavnú činnosť v hodnote 37 785,36 €, za podnikateľskú činnosť v hodnote 27 580,13 €, z toho 25 660,30 € po lehote splatnosti a 39 705,19 € do lehoty splatnosti.

Ďalšie pohľadávky do lehoty splatnosti tvoria daňové pohľadávky vo výške 596,53 € a iné pohľadávky 27 564,12 €.

Na začiatku účtovného obdobia evidovala SPU na svojich bankových účtoch prostriedky vo výške 14 037 688 € a na konci účtovného obdobia bolo na účtoch univerzity 15 242 527,17 €. Univerzita v priebehu roka 2018 získala peňažné prostriedky predovšetkým z dotácie MŠVVaŠ, zo školného, poplatkov spojených so štúdiom, poplatkov z ďalšieho vzdelávania, poplatkov za ubytovanie študentov, z predaja nepotrebného majetku, podnikateľskej činnosti a pod.

V priebehu roka 2018 boli vytvorené opravné položky k pohľadávkam po splatnosti z podnikateľskej činnosti vo výške 314,74 €. Na základe tvorby opravnej položky z roku 2017 k pohľadávkam z podnikateľskej činnosti, ktorá bola nad rámec výšky pohľadávok, boli opravné položky vo výške 722,40 odúčtované.

SPU v roku 2018 eviduje náklady budúcich období vo výške 120 596,40 €, a to z hlavnej činnosti vo výške 116 167,07 € a z podnikateľskej činnosti vo výške 4 429,33 €. Príjmy budúcich období predstavujú za hlavnú činnosť 670,50 €.

Štruktúra pasív je nasledovná:

Pasíva celkom: 75 998 362,80 €

Tabuľka č. 4: Pasíva k 31. 12. 2018 (v €)

<i>Položka</i>	<i>€</i>
<i>Vlastné zdroje krytia majetku, z toho:</i>	<i>36 794 457,92</i>
Imanie a peňažné fondy	37 153 617,99
Fondy tvorené zo zisku	120 441,76
Nevysporiadaný výsledok hospodárenia	-581 012,22
Výsledok hospodárenia	101 410,39
<i>Cudzíe zdroje</i>	<i>5 564 739,22</i>
Rezervy	306 957,55
Dlhodobé záväzky	23 664,00
Krátkodobé záväzky	5 234 117,67
<i>Časové rozlíšenie</i>	<i>33 639 165,66</i>

Strana pasív v súvahe predstavuje zdroje krytia aktív, pričom vlastné zdroje tvoria 48,42 %, cudzie zdroje predstavujú 7,32 % a časové rozlíšenie tvorí 44,26 %. Vlastné zdroje krytia vzrástli v porovnaní s rokom 2017 o 255 767,86 €. Na náraste cudzích zdrojov najvýraznejšie participovali krátkodobé záväzky. Pokles hodnoty časového rozlíšenia v roku 2018 bol podmienený predovšetkým postupným zúčtovaním prijatej kapitálovej dotácie (zo štátneho rozpočtu, ale najmä zo štrukturálnych fondov) do výnosov pri odpisovaní dlhodobého majetku.

Univerzita ku koncu sledovaného obdobia tvorila krátkodobú rezervu na nevyčerpanú dovolenku za rok 2018 vo výške 227 502,60 € a jej prislúchajúce odvody vo výške 77 409,95 €. SPU ďalej tvorila rezervu na nevyfakturované dodávky vo výške 2 045 €.

Celkové záväzky predstavujú výšku 5 234 117,67 €, sú tvorené zo záväzkov po lehote splatnosti vo výške 3 079 108,30 € (na záväzok vo výške 2 987 452,70 € prebieha súdny spor), do lehoty splatnosti vo výške 2 155 009,37 €, pričom krátkodobé záväzky z obchodného styku tvoria 3 284 210,40 €. Stav krátkodobých záväzkov z obchodného styku zodpovedá bežnej potrebe a vyplýva zo zmluvne dohodnutých termínov splatnosti dodávateľských faktúr a ich úhrady vykonávanej prostredníctvom systému Štátnej pokladnice.

Výnosy budúcich období predstavujú výšku 33 609 940,71 €, pozostávajú z kapitálovej dotácie 31 402 477,66 €, z nepoužitej dotácie vo výške 300 258,65 €, z prostriedkov zo zahraničných projektov na budúce aktivity vo výške 1 291 996,05 €, z ostatných výnosov ako sú nájomné 2019, poplatok za ubytovanie 2019, predplatné na rok 2019 vo výške 615 208,35 €.

Výdavky budúcich období predstavujú výšku 29 224,95 €, tvorí ich časové rozlíšenie drobného nákupu vo výške 10,45 € a strava za 12/2018 vo výške 20 934,77 €, výdavky na podnikateľskú činnosť vo výške 8 279,73,- €.

2.2 Výkaz ziskov a strát

Výkaz ziskov a strát je súčasťou tabuľkovej prílohy.

Celkové výnosy za univerzitu v roku 2018 dosiahli sumu **34 468 085,51 €**, z toho v hlavnej činnosti 33 772 181,90 € (97,98%) a v podnikateľskej činnosti 695 903,61 € (2,02%). V hodnotení celkových výnosov v porovnaní s rokom 2017 bol zaznamenaný nárast o 724 142,88 €.

Celkové náklady za univerzitu v roku 2018 dosiahli sumu **34 334 044,46 €**, z toho v hlavnej činnosti 33 755 459,10 € (98,31%) a v podnikateľskej činnosti 578 585,36 € (1,69 %). V hodnotení celkových nákladov v porovnaní s rokom 2017 bol zaznamenaný nárast o 859 615,93 €.

K 31. 12. 2018 univerzita dosiahla zisk pred zdanením v sume 134 041,05 €.

Podrobnejšia analýza je uvedená v časti 3 tejto správy – Analýza výnosov a nákladov a hospodárskeho výsledku.

2.3 Rozbor hospodárenia za rok 2018

Hospodárenie za obdobie roka 2018 ukončila SPU s kladným hospodárskym výsledkom - ziskom. Štruktúra výsledku hospodárenia je uvedená v tabuľke 5.

Tabuľka č. 5: Výsledok hospodárenia za rok 2018 (v €)

Ukazovateľ	HV* pred zdanením	HV po zdanení
Hlavná činnosť	16 722,80	14 349,53
Podnikateľská činnosť	117 318,25	87 060,86
Spolu	134 041,05	101 410,39

HV*- hospodársky výsledok

V zmysle zákona č. 595/2003 o dani z príjmov v znení neskorších doplnkov je univerzita registrovaným platiteľom dane z príjmov právnických osôb podľa § 4 zákona o DPH 222/2004 Z. z. v znení neskorších predpisov. Na základe uvedeného bol účtovný výsledok hospodárenia pre daňové účely upravený v zmysle platnej legislatívy.

V zmysle § 16a zákona č. 131/2002 Z. z. o vysokých školách a o zmene a doplnení niektorých zákonov v znení neskorších predpisov a v súlade s vnútornými predpismi SPU sa hospodársky výsledok rozdeľuje do fondov.

Tabuľka č. 6: Rozdelenie hospodárskeho výsledku za rok 2018

Rozdelenie	%	€
Prídel do rezervného fondu	40 %	40 564,16
Prídel do fondu reprodukcie	59 %	59 832,13
Prídel do štipendijného fondu	0,5 %	507,05
Prídel do fondu ZP	0,5 %	507,05
Spolu	100%	101 410,39

3. Analýza výnosov a nákladov

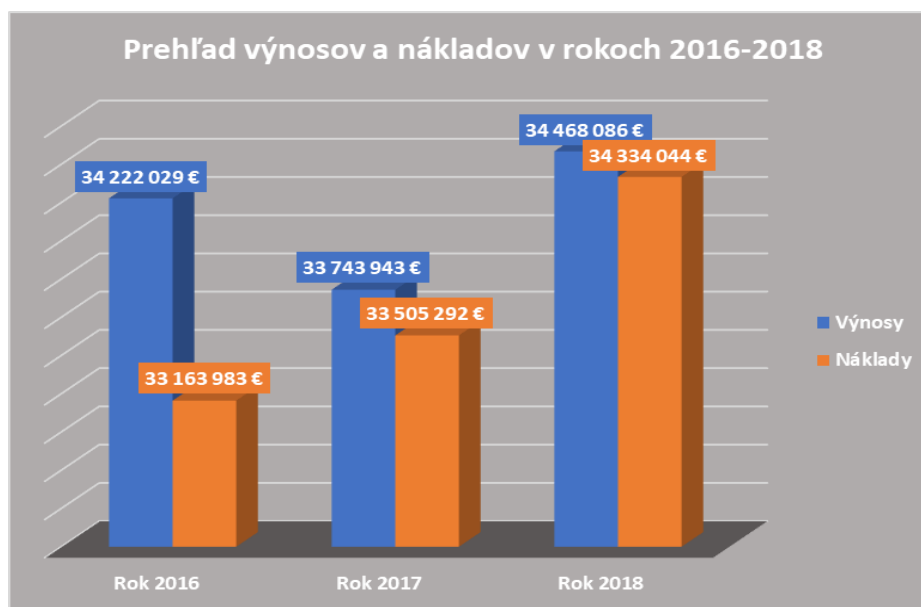
V roku 2018 SPU hospodárila s finančnými prostriedkami získanými z viacerých zdrojov, z ktorých bola hlavným zdrojom dotácia zo štátneho rozpočtu z kapitoly MŠVVaŠ SR pridelená na základe dotačnej zmluvy. Doplnkové zdroje na pokrytie nákladov súvisiacich s hlavnou činnosťou univerzity pozostávali z výnosov z hlavnej a podnikateľskej činnosti.

Tabuľka č. 7: Prehľad výnosov, nákladov a hospodárskeho výsledku za r. 2016-2018 (v €)

Ukazovateľ	Rok 2016			Rok 2017			Rok 2018		
	HČ	PČ	spolu	HČ	PČ	spolu	HČ	PČ	spolu
Výnosy	33 507 613	714 416	34 222 029	33 043 409	700 534	33 743 943	33 772 182	695 904	34 468 086
Náklady	32 587 242	576 741	33 163 983	32 862 608	642 684	33 505 292	33 755 459	578 585	34 334 044
HV po zdan.	920 371	137 675	1 058 046	180 801	57 850	238 651	14 349	87 061	101 410

HČ- hlavná činnosť, PČ- podnikateľská činnosť

Graf č. 1 Prehľad výnosov a nákladov v rokoch 2016-2018



3.1 Štruktúra výnosov a nákladov v hlavnej činnosti

Celkové **výnosy hlavnej činnosti** v roku 2018 predstavovali **33 772 181,90 €** a vzrástli v porovnaní s rokom 2017 o 728 772,95 €. Najvýznamnejšiu časť 87,22 % tvorili výnosy dotácie. Ich podiel na celkových výnosoch v porovnaní s predchádzajúcim obdobím vzrástol o 0,24 p.b. Vlastné výnosy boli naplnené najmä z výskumných úloh, poplatkov za ubytovanie v študentských domovoch, z poplatkov spojených so štúdiom a z ďalšieho vzdelávania.

Z časti výnosov sa financovalo krytie nákladov na hlavnú činnosť, na ktoré dotácia zo štátneho rozpočtu nepostačovala, t. j. na dofinancovanie energií, nákup kancelárskeho materiálu, cestovné, opravy a údržbu, náklady na propagáciu, tlačiarske a dopravné služby a pod.

Tabuľka č. 8: Prehľad výnosov z hlavnej činnosti (v €)

Výnosy	Rok 2016	Rok 2017	Rok 2018	Podiel na celkových výnosoch			Index 2017/2016	Index 2018/2017
				2016	2017	2018		
601-za vlastné výrobky	81 766	70 920	60 686	0,24	0,21	0,18	86,74	85,57
602-z predaja služieb	1 165 560	1 157 677	1 249 721	3,48	3,5	3,70	99,32	107,95
613- zmena stavu zásob, výrobkov	-11 482	-2 488	-126 406	-0,03	-0,01	-0,37	21,67	5080,62
623- aktivácia DNM	0	176 221	136 954	0	0,53	0,41	0	77,72
641-zmluvné pokuty a penále	0	0	5 396	0	0	0,02	0	0
644-úroky	0	0	0	0	0	0	0	0
645-kurz. zisky	27	19	12	0	0	0	70,37	63,16
648- zákonné popl.	0	1 201 520	1 133 610	0	3,64	3,36	0	94,35
649-ostatné výnosy	3 194 824	1 459 868	1 642 313	9,53	4,42	4,86	45,69	112,50
651-z predaja DNM a DHM	6 747	177 914	136 954	0,02	0,54	0,40	2 636,93	76,98
652-výnosy z dlhod. fin. invest.	0	0	0	0	0	0	0	0
653-tržby z predaja CP a podielov	26 215	0	38 066	0,08	0	0,11	0	0
656- výnosy z použitia fondu	34 891	44 837	30 407	0,10	0,13	0,09	128,51	67,82
658- výnosy z prenájmu	0	0	0	0	0	0	0	0
665-prísp. z pod. zapl. dane	5 753	16 642	6 074	0,02	0,05	0,02	289,28	36,50
691- prevádzková dotácia	29 003 312	28 740 280	29 458 395	86,56	86,98	87,22	99,09	102,50
Spolu	33 507 613	33 043 409	33 772 182	100,00	100,00	100,00	98,61	102,21

Podstatnú časť výnosov za vlastné výrobky (93,45%) tvoria tržby z predaja skrípt a študijnej literatúry. V oblasti výnosov z predaja služieb predstavujú najväčší podiel (až 58,77 %) výnosy z ubytovania študentov v sume 1 002 048 €, ktoré narástli oproti predchádzajúcemu roku o 28 316 €. Zvyšnú časť tvorili najmä výnosy z edičných služieb, knižničných služieb, výnosy zo stravovacích lístkov študentov a interných doktorandov a analýzy.

V rámci vývoja zákonných poplatkov bol zaznamenaný v roku 2018 nárast najmä pri výnosoch za školné o 38 487 €, výnosoch z poplatkov za prijímacie pohovory o 2 022 € a výnosoch za poplatky za ďalšie vzdelávanie o 20 467 €. Naopak, v roku 2018 poklesli výnosy z poplatkov za školné externistov o 118 314 € a výnosy z poplatkov za doplnkové pedagogické štúdium o 4 600 €. V hodnotenom období došlo k nárastu výnosov z prevádzkových dotácií o 718 115 €. Celková prevádzková dotácia bola tvorená z bežnej dotácie štátneho rozpočtu vo výške 26 333 066 €, čo predstavuje nárast oproti roku 2017 o viac ako 963 699 €. Ďalej je tvorená zo zúčtovania kapitálovej dotácie vo výške odpisov v sume 351 809 € a z výnosov z Európskych štrukturálnych fondov v sume 2 773 519 €.

Celkové **náklady hlavnej činnosti** dosiahli 33 757 832 € a vzrástli v porovnaní s rokom 2017 o 895 224 €. Základným zdrojom pre ich ucelenú analýzu je výkaz ziskov a strát.

Tabuľka č. 9: Prehľad nákladov z hlavnej činnosti (v €)

Položka	Rok 2016	Rok 2017	Rok 2018	Podiel na celkových nákladoch /%/			Index 2017/16	Index 2018/17
				2016	2017	2018		
Spotreba materiálu	1 040 663	1 285 163	1 617 510	3,19	3,91	4,79	123,49	125,86
Spotreba energie	1 542 030	1 432 521	1 407 573	4,73	4,36	4,17	92,90	98,26
Opravy a údržba	614 108	443 791	406 947	1,88	1,35	1,21	72,27	91,70
Cestovné	843 063	881 915	924 923	2,59	2,68	2,74	104,61	104,88
Reprezentačné	18 764	62 235	63 544	0,06	0,19	0,19	331,67	102,10
Ostatné služby	1 781 664	2 063 585	2 275 810	5,47	6,28	6,74	115,82	110,28
Mzdové náklady	13 777 417	14 267 126	14 681 259	42,28	43,42	43,49	103,55	102,90
Zákonné sociálne poistenie	4 627 301	4 926 178	5 045 926	14,20	14,99	14,95	106,46	102,43
Zákonné sociálne náklady	452 286	570 040	467 927	1,39	1,73	1,39	126,04	82,09
Ostatné sociál.poist.	162 422	182 673	181 225	0,50	0,55	0,54	112,47	99,21
Ostatné náklady	1 375 412	1 165 352	1 125 229	4,22	3,55	3,33	84,73	96,56
Odpisy, zost.cena	4 807 294	4 593 440	4 256 690	14,75	13,98	12,61	95,55	92,67
Účt. skup. 54 okrem 549	1 450	6 026	494	0,00	0,02	0	415,59	8,20
Daň z nehnuteľnosti	22 474	0	0	0,07	0	0	0	0
Poskytnuté príspevky	41 561	43 169	41 013	0,13	0,13	0,12	103,87	95,01
Ostatné dane a poplatky	2 873	3 750	4 774	0,01	0,01	0,01	130,53	127,31
Predané cenné papiere	18 547	0	0	0,06	0	0	0	0
Tvorba fondov	1 450 794	934 521	1 254 615	4,45	2,84	3,72	64,41	134,25
Tvorba a zúčt. OP	-2 909	0	0	-0,01	0	0	0	0
Daň z príjmu	10 028	1 123	2 373	0,03	0	0	11,20	211,31
Spolu	32 587 242	32 862 608	33 757 832	100,00	100,00	100,00	100,85	102,72

Náklady na spotrebný materiál narástli o 332 346 €. K najvýraznejšiemu nárastu nákladov došlo o 248 615 € pri nákupe ostatného materiálu, ostatného drobného hmotného majetku o 25 294 €, DHM-prístrojov a zariadení laboratórií o 23 533 €, pri nákupe osobných ochranných pracovných prostriedkov o 19 277 €, pri nákupe kníh, časopisov a novín o 17 860 €. Naopak k poklesu nákladov v rámci tejto kategórie došlo pri nákupe kancelárskych potrieb a materiálu o 32 850 €.

K poklesu nákladov o 24 948 € došlo v kategórii nákladov na energie. Pokles sa prejavil v nákladoch na plyn o 61 803 € a nákladoch na tepelnú energiu o 1 505 €. Naopak vzrástli náklady na elektrickú energiu o 30 228 €, vodné a stočné o 10 589 €. Výška jednotlivých nákladov na energie bola ovplyvnená aj vývojom cien na trhu. Pokles nákladov na plyn by mohol byť ešte výraznejší, pokiaľ by sa vyriešil mnohoročný problém s nevyhovujúcou technológiou vykurovacieho systému. Používané médium – para – patrí v súčasnosti medzi finančne najnákladnejšie.

Náklady na opravy a udržiavanie poklesli oproti minulému roku o 36 844 €, najvýraznejší pokles sme zaznamenali pri nákladoch na opravy a udržiavanie stavieb o 90 253 €, pri ostatnej údržbe a opravách o 19 393 €, opravách a udržiavaní prostriedkov IT o 3 259 €. Naopak vzrástli náklady na opravy a udržiavanie strojov, prístrojov a zariadení o 47 151 €, náklady na údržbu výťahov o 21 473 €.

V kategórii cestovné narástli náklady o 43 009 €. V porovnaní s rokom 2017 narástli náklady na zahraničné cestovné o viac ako 73 068 €, z čoho nám späť refundovali zahraničné inštitúcie 31 214 €. Vreckové pokleslo o 1 571 € a náklady na domáce cestovné narástli o 2 726 €.

Celkové náklady na ostatné služby narástli o 212 225 €. Výrazný nárast sme zaznamenali pri nákladoch na počítačové siete o 126 637 €, pri nákladoch na drobný nehmotný majetok o 40 304 €, pri nákladoch za vložné na konferencie o 42 210 €. Okrem uvedených nákladov vzrástli aj náklady na revízie zariadení, dopravné služby, náklady na inzerciu, propagáciu a reklamu, právne služby, znalecké posudky, prenájom priestorov a zariadení. Zníženie sme zaznamenali pri nákladoch na ostatné služby (praktická vzdelávacia činnosť, spoluriešiteľské zmluvy, analýzy...) o 46 206 €, nákladoch za práce súvisiace s údržbou o 34 784 €, nákladoch za tlač sylabov, časopisov o 8 609 € a nákladoch za autorské honoráre o 7 418 €.

V oblasti mzdových nákladov bol v hlavnej činnosti zaznamenaný nárast o čiastku 414 133 €. Uvedené zvýšenie mzdových nákladov bolo čiastočne spôsobené zvýšením tarifných plátov pedagogických a nepedagogických zamestnancov, ale takisto sa jednalo o vyplatené mzdy a odmeny kryté z výskumných a vzdelávacích projektov. Úmerne k vyplateným mzdám sa zvýšili náklady na odvody. Okrem dotácie kapitoly MŠVVaŠ SR boli v hlavnej činnosti vyplatené mzdy, odmeny a príslušné odvody aj z vlastných zdrojov univerzity.

Oproti roku 2017 poklesli odpisy majetku o 310 952 €. Celkové odpisy z hlavnej činnosti predstavovali 4 128 296 €, pričom podstatnú časť z celkových odpisov tvorili odpisy majetku financovaného z kapitálových dotácií zo štrukturálnych fondov EÚ v čiastke 2 773 519 €.

Iné ostatné náklady poklesli v porovnaní s rokom 2017 o 40 123 €, pričom v rámci tejto kategórie najvýznamnejšie poklesla refundácia zahraničných štipendií o 93 880 €, poisťné náklady o 9 261 €, štipendiá z vlastných zdrojov o 5 199 €. Naopak pri nákladoch na štipendiá doktorandom sme zaznamenali nárast o 56 775 €.

3.2 Štruktúra výnosov a nákladov v podnikateľskej činnosti

SPU v priebehu roka 2018 vykonávala podnikateľskú činnosť v uvedených oblastiach:

- prenájom priestorov,
- prevádzkovanie autoškoly,

- vykonávanie znaleckých posudkov,
- vydavateľské činnosti, reklamná a inzertná činnosť,
- ubytovanie vo vysokoškolských internátoch,
- parkovacie služby,
- konzultačná a poradenská činnosť v poľnohospodárstve a potravinárstve,
- jazykové kurzy, prípravné kurzy, kurz matematiky, ekonomiky,
- edičné a xerografické služby

SPU dosiahla v podnikateľskej činnosti kladný hospodársky výsledok po zdanení vo výške 87 061 € pri celkových výnosoch 695 904 € a celkových nákladoch 578 585 € a pri výške dane z príjmov 30 257 €.

Tabuľka č. 10: Prehľad výnosov podnikateľskej činnosti (v €)

Druh výnosov	Rok 2016		Rok 2017		Rok 2018	
	€	podiel (%)	€	podiel (%)	€	podiel (%)
Tržby za vlastné výrobky	641	0,09	220	0,03	234	0,03
Tržby z predaja služieb	460 253	64,42	450 981	64,38	455 295	65,43
Iné ostatné výnosy	6 301	0,88	3 045	0,43	2 520	0,36
Výnosy - prenájom majetku	247 172	34,60	246 245	35,15	237 818	34,17
Úroky	49	0,01	43	0,01	37	0,01
Spolu	714 416	100,00	700 534	100,00	695 904	100,00

Výnosy z podnikateľskej činnosti tvorili predovšetkým tržby z predaja služieb v celkovej sume 455 295 € (65,43 %). Podstatnú časť týchto výnosov predstavovali platby za ubytovacie služby počas hlavných prázdnin, za parkovacie služby počas výstav, za poradenské služby, služby autoškoly a edičné a xerografické služby. Druhou rozhodujúcou časťou výnosov v podiele až 34,17 % sú výnosy z prenájmu dočasne prebytočného majetku univerzity, pričom pokles podielu týchto výnosov na celkových výnosoch predstavuje 0,98 p.b. V rámci podnikateľskej činnosti sme zaznamenali v porovnaní s predchádzajúcim obdobím pokles celkových výnosov o 0,66 %.

Tabuľka č. 11: Prehľad nákladov podnikateľskej činnosti (v €)

Druh nákladov	Rok 2016		Rok 2017		Rok 2018	
	€	podiel (%)	€	podiel (%)	€	podiel (%)
Spotreba materiálu	66 741	13,11	85 023	13,23	67 703	11,12
Spotreba energie	13 323	2,62	45 200	7,03	10 990	1,81
Opravy a údržba	50 263	9,87	42 199	6,57	31 223	5,13
Cestovné	2 801	0,55	1 895	0,29	1 918	0,32
Náklady na reprezentáciu	2 857	0,56	6 568	1,02	7 317	1,20

Ostatné služby	96 194	18,90	157 067	24,44	155 295	25,51
Mzdové náklady	176 133	34,60	154 988	24,12	188 518	30,96
Zák. soc. poistenie	49 610	9,75	49 739	7,74	61 572	10,11
Ostatné soc. poistenie	0	0	547	0,09	451	0,07
Zák. soc. náklady	0	0	1 130	0,18	240	0,04
Daň z motor. vozidiel	1 338	0,26	1 254	0,19	1560	0,26
Daň z nehnuteľnosti	12 046	2,37	45 933	7,14	46 391	7,62
Ostatné dane a poplatky	873	0,17	215	0,03	219	0,03
Ostatné pokuty a penále	0	0	0	0	0	0
Odpísanie nevymožít. pohľ.	0	0	0	0	0	0
Úroky	29	0,01	8	0	8	0
Kurzové straty	0	0	9	0	3	0
Manká a škody	104	0,02	0	0	100	0,02
Ostatné náklady	9 400	1,85	14 865	2,31	3 717	0,61
Odpisy	1 330	0,26	4 525	0,7	1 768	0,29
Tvorba zákon.OP	722	0,14	1 779	0,28	-408	-0,07
Daň z príjmov	25 271	4,96	29 740	4,63	30 257	4,97
Spolu	509 034	100,00	642 684	100,00	608 842	100,00

Celkové náklady podnikateľskej činnosti v roku 2018 poklesli o 33 842 €. Najväčší pokles bol zaznamenaný pri nákladoch na energie o sumu 34 210 €, pri nákladoch za spotrebu materiálu o 17 320 €. Naopak, najvýraznejší nárast bol zaznamenaný pri mzdových nákladoch o 33 530 €, pri nákladoch na zákonné sociálne poistenie o 11 833 €, pri nákladoch na reprezentáciu o 749 €, pri dani z príjmov o 517 €. V rámci podnikateľskej činnosti sme zaznamenali v porovnaní s predchádzajúcim obdobím pokles celkových nákladov o 5,27 %.

4. Vývoj fondov

SPU tvorí a používa fondy v zmysle § 16 a) zákona č.131/2002 Z. z. o vysokých školách a o zmene a doplnení niektorých zákonov v znení neskorších predpisov.

Rezervný fond predstavoval k 1.1.2018 výšku 14 946,16 €, počas roku bol tvorený z hospodárskeho výsledku vo výške 95 460,45 €, vo výške 46 367,48 bol použitý na vykrytie straty z roku 2010 a na vykrytie chýb minulých období vo výške 49 092,97 €.

Tabuľka č. 12: Rezervný fond (v €)

Stav k 1.1.2018	14 946,16
Tvorba fondu v roku 2018	95 460,45
Čerpanie fondu k 31.12.2018	95 460,45
Zostatok k 31.12.2018	14 946,16

Prostriedky **fondu reprodukcie** boli použité na obstaranie majetku a jeho technické zhodnotenie. Išlo najmä o nákup špeciálnych prístrojov, laboratórnej techniky a zariadení, výpočtovej techniky, nákup telekomunikačnej a výpočtovej techniky, nákladných vozidiel, kúpa pozemkov, obstaranie nehnuteľného majetku, rekonštrukciu, modernizáciu a technické zhodnotenie už existujúceho hnutelného a nehnuteľného majetku univerzity.

Tabuľka č. 13: Fond reprodukcie (v €)

Stav k 1.1.2018	2 573 009,50
Tvorba z odpisov	1 089 463,39
Tvorba z hospodárskeho výsledku	140 804,16
Tvorba z rezervného fondu	0,00
Tvorba z predaja alebo likvidácie majetku	0,00
Použitie na obstaranie majetku	573 513,88
Zostatok k 31.12.2018	3 229 763,17

Štipendijný fond sa použil na výplatu sociálnych štipendií vo výške 564 240 €, ktoré poklesli v porovnaní s rovnakým obdobím minulého roka o 179 475 € a motivačných štipendií vo výške 451 186 €, ktoré narástli v porovnaní s rovnakým obdobím minulého roka o 171 983 €. Motivačné štipendium sa priznávalo študentom za vynikajúce plnenie študijných povinností alebo za dosiahnutie vynikajúceho výsledku v oblasti štúdia, výskumu, vývoja, umeleckej alebo športovej činnosti.

Okrem týchto štipendií univerzita vyplatila štipendia z vlastných zdrojov, a to predovšetkým zdravotne postihnutým študentom, sirotám, študentom, ktorí reprezentujú školu v rôznych orgánoch či organizáciách, na medzinárodných podujatiach alebo dosahujú mimoriadne kvalitné študijné výsledky. Výška tohto štipendia závisí od mimorozpočtových zdrojov univerzity a v roku 2018 predstavovala výšku 78 654 €.

Tabuľka č. 14: Štipendijný fond (v €)

Stav k 1.1.2018	45 968,98
Tvorba z dotácie	1 127 926,82
Tvorba z výnosov zo školného	47 061,54
Tvorba z hospodárskeho výsledku	1 193,26
Ostatná tvorba	79 627,01
Čerpanie k 31.12.2018	1 094 051,34
Zostatok k 31.12.2018	207 726,27

Použitie prostriedkov na ostatných fondoch v sume 28 677,53 € bolo v súlade s účelom uvedeným v príslušných darovacích zmluvách.

Tabuľka č. 15: Ostatné fondy (v €)

Stav k 1.1.2018	110 508,90
Tvorba z darov v roku 2018	22 470,97
Tvorba z HV	1 193,26
Čerpanie k 31.12.2018	28 677,53
Zostatok k 31.12.2018	105 495,60

Sociálny fond bol tvorený v zmysle zákona č. 152/1994 vo výške 119 221,05 €. V priebehu roku 2018 bol čerpaný na stravovanie vo výške 48 732 €, na dopravu vo výške 4 340,89 €, regeneráciu vo výške 16 581,57 €, sociálnu výpomoc vo výške 1800 € a ostatné vo výške 53 129,87 €.

Tabuľka č. 16: Sociálny fond (v €)

Stav k 1.1.2018	5 363,28
Povinný príděl	119 221,05
Príspevok na stravu zamestnancom	48 732,00
Príspevok na dopravu	4 340,89
Príspevok na regeneráciu zamestnancov	16 581,57
Ostatné použitie	54 929,87
Zostatok k 31.12.2018	0,00

5. Rekapitulácia zúčtovania so štátnym rozpočtom

V kalendárnom roku 2018 získala SPU na základe dotačnej zmluvy finančnú podporu zo štátneho rozpočtu prostredníctvom kapitoly MŠVVaŠ SR v celkovej sume **27 039 251,80 €**, pričom dotácia na bežné výdavky dosiahla čiastku **26 319 251,80 €** a na kapitálové výdavky **720 000 €**. Z toho prostredníctvom **Agentúry na podporu výskumu a vývoja** bola univerzite poskytnutá dotácia vo výške **956 175,80 €** v kategórii bežných výdavkov a **Sekciou medzinárodnej spolupráce, európskych záležitostí a ČZV MŠVVaŠ SR** dotácia vo výške **107 575 €** tiež v kategórii bežných výdavkov.

Na základe ustanovenia § 89 ods. 2 zákona o VŠ pozostáva finančná podpora zo štátneho rozpočtu z nasledujúcich štyroch dotácií poskytovaných na základe zmluvy:

- dotácia na uskutočňovanie akreditovaných študijných programov,
- dotácia na výskumnú, vývojovú alebo umeleckú činnosť,
- dotácia na rozvoj vysokej školy,
- dotácia na sociálnu podporu študentov.

SPU boli rozpísané finančné prostriedky na tieto programy, podprogramy a prvky:

Program	077	Vysokoškolské vzdelávanie a veda, sociálna podpora študentov vysokých škôl (VŠ)
Podprogram	077 11	Poskytovanie vysokoškolského vzdelávania a zabezpečenie prevádzky vysokých škôl
Podprogram	077 12	Vysokoškolská veda a technika
Prvok	077 12 01	Prevádzka a rozvoj infraštruktúry pre výskum a vývoj
Prvok	077 12 02	Úlohy základného výskumu na vysokých školách pre potreby praxe (Grantová agentúra VEGA)
Prvok	077 12 05	Úlohy výskumu a vývoja na VŠ pre rozvoj školstva (Grantová agentúra KEGA)
Podprogram	077 13	Rozvoj a transformácia VŠ
Podprogram	077 15	Sociálna podpora študentov VŠ
Prvok	077 15 01	Sociálne štipendiá
Prvok	077 15 02	Motivačné štipendiá
Prvok	077 15 03	Podpora stravovania, ubytovania, športových a kultúrnych aktivít študentov a pastoračných centier
Podprogram	06K 11	Úlohy výskumu a vývoja podporované Agentúrou na podporu výskumu a vývoja
Podprogram	05T 08	Oficiálna rozvojová pomoc
Prvok	021 02 03	Zabezpečenie mobilit a záväzkov v oblasti vzdelávania

Tabuľka č. 17: Dotácia na bežné výdavky poskytnutá MŠVVaŠ SR, APVV a Sekciou medzinárodnej spolupráce, európskych záležitostí a CŽV MŠVVaŠ SR v r. 2017- 2018 (v €)

Programová štruktúra/rok	2017	2018
Dotácia na uskutočňovanie akreditovaných študijných programov	15 039 240,00	15 678 602,00
Podprogram 077 11	15 039 240,00	15 678 602,00
Dotácia na výskumnú, vývojovú alebo umeleckú činnosť	6 733 167,00	7 154 597,00
Podprogram 077 12	6 733 167,00	7 154 597,00
Prvok 077 12 01	5 975 312,00	6 277 279,00
Prvok 077 12 02	484 984,00	555 034,00
Prvok 077 12 05	272 871,00	322 284,00
Dotácia na rozvoj vysokej školy	185 700,00	0,00
Podprogram 077 13	185 700,00	0,00
Dotácia na sociálnu podporu študentov	2 112 365,00	2 422 302,00
Podprogram 077 15 01	576 976,00	502 877,00
Podprogram 077 15 02	270 327,00	447 450,00
Podprogram 077 15 03	1 265 062,00	1 471 975,00
SPOLU 077	24 070 472,00	25 255 501,00
Podprogram 021 02 03	2 750,00	4 970,00
Podprogram 05T 08	108 515,00	102 605,00
Podprogram 06K 11	829 426,00	956 175,80
SPOLU 077, 05T, 06K	25 011 163,00	26 319 251,80

Poskytnutá dotácia v roku 2018 bola oproti predchádzajúcemu roku vyššia o čiastku 1 308 088 €, t. j. o 5,23 % viac finančných prostriedkov charakteru bežných výdavkov bolo pripísaných na dotačný účet SPU. V oblasti dotácie na uskutočňovanie akreditovaných študijných programov bola dotácia v roku 2018 poskytnutá v objeme o 639 362 € vyššom ako v predchádzajúcom roku 2017 v dôsledku zabezpečenia zvýšenia platových taríf o 4,8 % pre nepedagogických zamestnancov od 1.1.2018 a tiež na dofinancovanie vzdelávacej činnosti.

V rámci dotácie na výskumnú, vývojovú alebo umeleckú činnosť došlo oproti predchádzajúcemu obdobiu k nárastu o 421 430 €. Uvedenú skutočnosť v prevažnej miere ovplyvnil fakt, že došlo k úprave dotácie na zabezpečenie zvýšenia platových taríf nepedagogických zamestnancov a doktorandov o 4,8 % od 1.1.2018, v rámci grantovej agentúry VEGA bolo pridelených o 70 050 € viac a na projekty grantovej agentúry KEGA o 49 413 EUR viac ako v uplynulom roku.

V rámci dotácie na rozvoj vysokých škôl neboli univerzite poskytnuté žiadne finančné prostriedky.

Dotácia na sociálnu podporu študentov naopak medziročne narástla o 309 937 €. Časť dotácie na sociálnu podporu študentov vychádza z nárokov študentov podľa § 96 zákona o VŠ a v tejto oblasti v rámci prvku 077 15 01 bolo poskytnutých na sociálne štipendiá o 74 099 € menej. Vyplýva to z poklesu požiadaviek zo strany študentov, o 28 študentov menej poberalo štipendium za uplynulý rok, tiež poklesla priemerná výška štipendia z 237 € na 202 € na mesiac. V kategórii motivačných štipendií v rámci prvku 077 15 02 došlo k nárastu o 177 123 €. Ide o podporu priamou formou v sociálnej oblasti.

Nepriamou formou sociálnej podpory je poskytovanie stravovania a ubytovania študentov. V rámci prvku Podpora stravovania, ubytovania, športových a kultúrnych aktivít študentov 077 15 03 bola v roku 2018 poskytnutá dotácia o 206 913 € vyššia, čo v podstatnej miere ovplyvnila skutočnosť, že v roku 2018 došlo k úprave dotácie na zabezpečenie zvýšenia platových taríf zamestnancov ŠD o 4,8% od 1.1.2018, zároveň bola upravená dotácia na stravovanie študentov a podujatie Akademická Nitra, ktorého organizácia pripadla na tento rok SPU.

Dotácia na činnosť vysokoškolských telovýchovných jednôt a vysokoškolských športových klubov v roku 2018 poklesla o 2 160 € oproti roku 2017.

K nárastu dotácie došlo v rámci podprogramov 06K11, kde ide o podporu výskumu a vývoja APVV, a to o 126 750 €, na oficiálnu rozvojovú pomoc a na zabezpečenie mobilít v oblasti vzdelávania bolo poskytnutých o 3 690 € menej oproti minulému roku.

Tabuľka č. 18: Dotácia na kapitálové výdavky poskytnutá MŠVVaŠ SR r. 2017 – 2018 (v €)

Dotácia /programová štruktúra	2017	2018
Dotácia na uskutočňovanie akreditovaných študijných programov	150 000,00	720 000,00
Podprogram 077 11	150 000,00	720 000,00
Dotácia na výskumnú, vývojovú alebo umeleckú činnosť	0,00	0,00
Podprogram 077 12	0,00	0,00
Prvok 077 12 02	0,00	0,00
Dotácia na rozvoj vysokej školy	0,00	0,00
Podprogram 077 13	0,00	0,00
SPOLU 077	150 000,00	720 000,00
Podprogram 06K11	0,00	0,00
SPOLU 077, 06K	150 000,00	720 000,00

V rámci dotácie na uskutočňovanie akreditovaných študijných programov MŠVVaŠ SR poskytuje kapitálové transfery na realizáciu stavieb, nevyhnutné rekonštrukcie a odstraňovanie havárií. Prihliada sa pri tom na objem kapitálových výdavkov poskytnutých vysokej škole v predchádzajúcom období, na naliehavosť rekonštrukcie, resp. odstránenia havárie a na možnosti vysokej školy realizovať financovanie z už pridelených finančných prostriedkov alebo z vlastných zdrojov. Obstarávanie strojov a zariadení nahradzujúcich

zastarané alebo opotrebované zariadenia potrebné pre zabezpečenie výučby je nutné realizovať z bežných výdavkov v rozsahu výšky fondu reprodukcie.

Nárast kapitálovej dotácie v rámci dotácie na uskutočňovanie akreditovaných študijných programov bol zaznamenaný o čiastku vo výške 70 000 €. Navyše v roku 2018 boli pridelené univerzite kapitálové finančné prostriedky účelovo určené na rekonštrukcie a odstránenie havarijných stavov objektov študentských domovov v objeme 500 000 €, na zdroji 131H. V ostatných oblastiach dotácií neboli univerzite poskytnuté žiadne finančné prostriedky charakteru kapitálových finančných prostriedkov, tak ako v minulom období.

Tabuľka č. 19: Úpravy dotačnej zmluvy za rok 2018 podľa podprogramov a prvkov (v €)

Úpravy dotačnej zmluvy	BV	Položka				KV	Výdavky
		610	620	630	640		BV+KV
							CELKOM
Podprogram 077 11							
SR BD	14 993 015,00	8 466 338,00	2 975 152,00	3 551 525,00			14 993 015,00
UBD dodatok č. 1	307 056,00	227 113,00	79 943,00				307 056,00
UKD dodatok č. 3	0,00					220 000,00	220 000,00
UKD dodatok č. 4_fond 131H	0,00					500 000,00	500 000,00
UBD dodatok č. 5	378 531,00			378 531,00			378 531,00
Spolu za podprogram 07711	15 678 602,00	8 693 451,00	3 055 095,00	3 930 056,00	0,00	720 000,00	16 398 602,00
Prvok 077 12 01							
SR BD	6 177 296,00	3 826 501,00	1 331 351,00	145 345,00	874 099,00		6 177 296,00
UBD dodatok č. 1	99 983,00	43 586,00	15 342,00		41 055,00		99 983,00
Spolu za prvok 077 12 01	6 277 279,00	3 870 087,00	1 346 693,00	145 345,00	915 154,00	0,00	6 277 279,00
Prvok 077 12 02							
UBD - dodatok č. 2	555 034,00			555 034,00			555 034,00
Spolu za prvok 077 12 02	555 034,00	0,00	0,00	555 034,00	0,00	0,00	555 034,00
Prvok 077 12 05							
UBD - dodatok č. 2	322 284,00			322 284,00			322 284,00
Spolu za prvok 077 12 05	322 584,00	0,00	0,00	322 284,00	0,00	0,00	322 284,00
Prvok 077 15 01							
SR BD soc.štipendiá	754 315,00				754 315,00		754 315,00
UBD, dodatok č. 5	-251 438,00				-251 438,00		-251 438,00
Spolu za prvok 077 15 01	502 877,00	0,00	0,00	0,00	502 877,00	0,00	502 877,00
Prvok 077 15 02							
SR BD motiv.štipendiá	447 450,00				447 450,00		447 450,00
Spolu za prvok 077 15 02	447 450,00	0,00	0,00	0,00	447 450,00	0,00	447 450,00
Prvok 077 15 03							
SR BD	1 237 886,00	561 689,00	192 435,00	442 749,00	41 013,00		1 237 886,00
UBD dodatok č. 1	44 089,00	32 610,00	11 479,00				44 089,00
UBD dodatok č. 4	100 000,00			100 000,00			100 000,00
UBD dodatok č. 5	90 000,00			90 000,00			90 000,00
Spolu za prvok 077 15 03	1 471 975,00	594 299,00	203 914,00	632 749,00	41 013,00	0,00	1 471 975,00
Podprogram 05T 08							
FP - zahr. štud. a dokt./ I.- IV. Q	105 315,00			22 960,00	82 355,00		105 315,00

FP - zahr. štud. a dokt./ I.- IV.Q vrát.	-2 710,00			-320,00	-2 390,00		-2 710,00
Spolu za podprogram 05T 08	102 605,00	0,00	0,00	22 640,00	79 965,00	0,00	102 605,00
Podprogram 0210203							
FP - zahr. štud. I.- IV. Q	4 970,00				4 970,00		4 970,00
Spolu za podprogram 0210203	4 970,00	0,00	0,00	0,00	4 970,00	0,00	4 970,00
Podprogram 06K 11							
UBD APVV I.- IV. Q	956 175,00	183 510,00	27 800,80	734 675,00	10 190,00		956 175,80
Spolu za podprogram 06K 11	956 175,80	183 510,00	27 800,80	734 675,00	10 190,00	0,00	956 175,80
CELKOM K 31.12.2018	26 319 251,80	13 341 347,00	4 633 502,80	6 342 783,00	2 001 619,00	720 000,00	27 039 251,80

Tabuľka č. 20: Prehľad o čerpaní dotačných zdrojov poskytnutých v roku 2018 podľa programovej klasifikácie (v €)

Programová klasifikácia		Schválený rozpočet	Upravený rozpočet	Čerpanie	Zostatok
077 11	BV *	14 192 900,00	15 678 602,00	13 500 116,92	2 178 485,08
	KV **	0,00	720 000,00	308 628,43	411 371,57
0771201	BV	5 910 898,00	6 277 279,00	4 909 307,11	1 367 971,89
	KV	0,00	0,00	0,00	0,00
0771202	BV	0,00	555 034,00	426 807,03	128 226,97
	KV	0,00	0,00	0,00	0,00
0771205	BV	0,00	322 284,00	21	107 980,35
	KV	0,00	0,00	0,00	0,00
06K11	BV	0,00	956 175,80	884 082,34	72 093,46
	KV	0,00	0,00	0,00	0,00
0771501	BV	1 141 623,00	502 877,00	402 777,18	100 099,82
0771502	BV	249 564,00	447 450,00	447 450,00	0,00
0771503	BV	1 338 651,00	1 471 975,00	1 368 032,82	103 942,18
05T08	BV	0,00	102 605,00	85 406,74	17 198,26
021 02 03	BV	0,00	4 970,00	4 970,00	0,00
SPOLU	BV	22 833 636,00	26 319 251,80	22 243 253,79	4 075 998,01
	KV	0,00	720 000,00	308 628,43	411 371,57
Spolu BV*+KV**		22 833 636,00	27 039 251,80	22 551 882,22	4 487 369,58

*BV - bežné výdavky

**KV - kapitálové výdavky

Z nasledovného prehľadu vyplýva, že dotačné prostriedky poskytnuté v roku 2018 sa čerpali na 83,40 %. Čerpanie bežnej dotácie bolo vo výške 84,51 %, kapitálová dotácia vrátane dotácie na rekonštrukciu študentských domovov bola čerpaná na 42,87 %. Nevyčerpané prostriedky boli presunuté na účet zostatkov dotácie a budú prednostne čerpané v roku 2019 v zmysle platnej metodiky.

SPU v roku 2018 hospodárila aj s nevyčerpanými finančnými prostriedkami z dotácie minulých rokov v celkovej výške 5 779 296,89 €.

Zostatok nevyčerpaných finančných prostriedkov charakteru bežných výdavkov vo výške 5 257 419,16 € tvoril:

- zostatok na podprograme 077 11 - vzdelávanie 2 093 490,15 €,
- zostatok na podprograme 07712 – veda a výskum 2 449 283,07 € (vrátane finančných prostriedkov na doktorandské štipendiá),
- zostatok na projekty grantovej agentúry VEGA 128 098,15 €,
- zostatok na projekty grantovej agentúry KEGA 79 825,80 €,
- zostatok na projekty APVV 132 051,18 €,
- zostatok na rozvojový projekt 1 431,18 €,
- zostatok na sociálne štipendiá študentov 161 462,82 €,
- zostatok na motivačné štipendiá 3 736 €,
- zostatok na stravu študentov 119 499,39 €,
- zostatok na kultúru a šport 7 592,72 €,
- zostatok na prevádzku študentských domovov 40 084,04 €,
- zostatok na zahraničných štipendistov 40 864,96 €.

Podstatnú časť nevyčerpaných finančných prostriedkov tvoria prostriedky charakteru bežných výdavkov na mzdy a odvody a tiež účelové prostriedky na sociálne štipendiá a stravu, ktorých nevyčerpaná časť sa automaticky stáva účelovou dotáciou nasledujúceho roka. Prostriedky pridelené prostredníctvom grantových agentúr sú v nasledujúcom roku čerpané v zmysle schválených rozpisov rozpočtov jednotlivých grantov.

Zostatok nevyčerpaných kapitálových finančných prostriedkov v rámci podprogramu 07711 tvoril zostatok účelových kapitálových prostriedkov vo výške 521 777,54 €, a to konkrétne na:

- zostatok na investičnú akciu „Rekonštrukcia spoločenskej miestnosti v ŠD Mladost“ vo výške 34 471,98 €,
- zostatok na investičnú akciu „Zateplenie BA pavilónu“ vo výške 3 430,29 €,
- zostatok na investičnú akciu „Výstavba archívu v priestoroch centrálného kampusu SPU“ vo výške 433 875,27 €,
- zostatok na investičnú akciu „Zateplenie budovy FZKI“ vo výške 50 000 €.

6. Peňažné toky

Tabuľka č. 21: Prehľad peňažných tokov v roku 2018 (v €)

Finančné prostriedky k 1.1.2018	
Nevyčerpaná dotácia	5 779 296,89
Bežný účet	6 756 277,64
Vlastné fondy	287 451,24
Zahraničné projekty	341 861,00
Podnikateľská činnosť	872 801,23
Spolu	14 037 688,00
Finančné prostriedky nadobudnuté v roku 2018	
Dotácia	26 539 251,80
Vlastné fondy	915 194,43
Bežný účet	4 989 458,25
Podnikateľská činnosť	693 447,92
Zahraničné projekty	1 781 804,82
Spolu	34 919 157,22
Fin. prostriedky spolu za rok 2018	49 133 999,30
Použitie prostriedkov v roku 2018	
EK 610 mzdy + EK 620 odvody	20 581 450,72 (60,73%)
EK 630 tovary a služby	9 406 919,17 (27,75%)
EK 640 transfery	2 365 275,14 (6,98%)
EK 700 kapitálové výdavky	1 537 827,10 (4,54%)
Spolu použitie	33 891 472,13
Zostatok finančných prostriedkov k 31.12.2018	
Nevyčerpaná dotácia	5 990 210,53
Bežný účet	7 162 630,88
Vlastné fondy	400 085,01
Podnikateľská činnosť	397 604,70
Zahraničné projekty	1 291 996,05
Spolu	15 242 527,17
Použitie a prenos fin.pr. za rok 2018 spolu	15 242 527,17

Na začiatku účtovného obdobia mala SPU na svojich bankových účtoch prostriedky vo výške 14 037 688 €, v priebehu roka pribudlo na jej účtoch 34 919 157,22 €. V porovnaní s predchádzajúcim obdobím došlo k poklesu percentuálneho podielu použitia prostriedkov na mzdy a odvody o 0,53 %, v kategórii tovarov a služieb o 1,13 %, v kategórii transfery o 0,23 % a v použití kapitálových výdavkov k nárastu o 1,89 %. Na konci účtovného obdobia predstavoval stav prostriedkov na bankových účtoch univerzity spolu 15 242 527,17 €.

7. Stav a pohyb majetku

Tabuľka č. 22: Stav a pohyb majetku (brutto) za rok 2018 (v €)

<i>Druh majetku</i>	<i>Stav k 1.1.2018</i>	<i>Prírastky</i>	<i>Úbytky</i>	<i>Stav k 31.12.2018</i>
Dlhodobý nehmotný majetok	918 185,11	0,00	24 784,36	893 400,75
Budovy, haly, stavby	78 134 442,36	404 821,29	35 942,08	78 503 321,57
Stroje, prístroje, DK, inventár	28 693 048,27	77 941,96	489 281,22	28 281 709,01
Dopravné prostriedky	971 892,24	76 242,00	50 270,93	997 863,31
Trvalé porasty, pest. celky	205 838,77	0,00	0,00	205 838,77
Pozemky	7 885 289,09	18 490,10	0,00	7 903 779,19
Umelecké predmety, insígnie	49 357,02	0,00	0,00	49 357,02
Obstaranie dlhod. nehmot. maj.	0,00	136 953,80	136 953,80	0,00
Obstaranie dlhod. hmot. maj.	265 051,85	1 333 363,57	625 249,52	973 165,90
Finančné investície	2 140 642,30	0,00	0,00	2 140 642,30
Spolu	119 155 054,03	2 359 909,56	2 251 216,58	119 263 747,01

Podrobnejšia analýza pohybu majetku je uvedená v časti 2.1 Súvaha.

8. Mzdy, ekonomika práce a personalistika

V roku 2018 bolo čerpanie mzdových prostriedkov na SPU v celkovom objeme 14 913 817 €, z toho mzdové prostriedky tvorili sumu 14 765 939 € a ostatné osobné náklady 147 878 €, čo predstavuje nárast v čerpaní mzdových prostriedkov v porovnaní s rokom 2017 o 545 597 €.

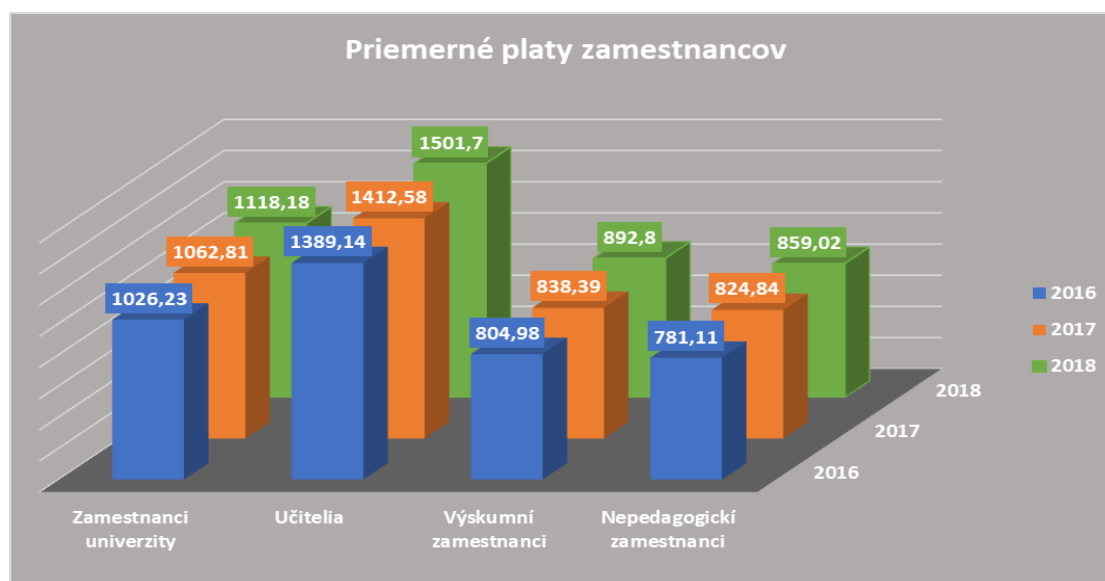
Na osobných príplatkoch bola vyplatená čiastka 1 550 362 €, čo predstavuje zvýšenie o 88 885 €. Na príplatkoch za riadenie bola vyplatená čiastka 131 337 €. Ostatné príplatky podľa zákona č. 553/2003 Z. z. o odmeňovaní niektorých zamestnancov pri výkone práce vo verejnom záujme v znení neskorších predpisov boli vyplatené vo výške 136 121 €, plat za prácu nadčas vo výške 117 307 €. Formou mimoriadnych odmien sa vyplatila celková suma 2 364 450 €, pričom odmeny za pracovné zásluhy pri životných jubileách boli vyplatené vo výške 56 696 €. Oproti roku 2017 bolo na odmenách vyplatených o 228 146 € viac.

Počas hodnoteného obdobia dosiahol priemerný mesačný plat na jedného zamestnanca univerzity 1 118,18 €. V porovnaní s rokom 2017 to predstavuje nárast priemerného mesačného platu o 55,37 €, čo je zvýšenie o 5,2 %. Priemerný mesačný plat vysokoškolských učiteľov bol 1 501,70 € a v porovnaní s rokom 2017 sa zvýšil o 89,12 € mesačne. Priemerný mesačný plat zamestnancov výskumu bol 892,80 € a oproti roku 2017 sa zvýšil o 54,41 €. U výskumných a vývojových zamestnancov s vysokoškolským vzdelaním sa priemerný plat zvýšil o 59,90 €, pričom v roku 2018 dosiahol výšku 931,70 €. Priemerný mesačný plat nepedagogických zamestnancov bol 859,02 € a v porovnaní s rokom 2017 sa zvýšil o 34,18 €. Uvedené priemerné mzdy boli vyplatené z dotačných prostriedkov aj z vlastných zdrojov.

Tabuľka č. 23: Prehľad priemerných platov na SPU za roky 2016-2018

Rok	Zamestnanci univerzity	Učítelia	Výskumní zamestnanci	Nepedagogickí zamestnanci
	Priemerný plat			
2016	1 026,23	1 389,14	804,98	781,11
2017	1 062,81	1 412,58	838,39	824,84
2018	1 118,18	1 501,70	892,80	859,02

Graf č. 2: Prehľad priemerných platov na SPU za roky 2016-2018



Počas dočasnej pracovnej neschopnosti zamestnancov bola v roku 2018 v zmysle KZ vyplatená náhrada príjmu od 1. do 10. dňa dočasnej pracovnej neschopnosti vo výške 75 % z denného vymeriavacieho základu v sume 75 701,89 €. V porovnaní s rokom 2017 bolo na náhradách príjmu počas PN vyplatené o 20 908 € viac. Náhrady boli vyplácané v zmysle zákona č. 461/2003 Z. z. o sociálnom poistení, podľa § 54 a 55 zákona.

Rovnako ako v predchádzajúcich rokoch univerzita aplikovala v mzdovej oblasti viacdrojové financovanie. Na úhradu použila dotačné a nedotačné prostriedky, prostriedky z podnikateľskej činnosti, prostriedky z projektov EÚ a iných zahraničných projektov.

K 31.12.2018 bolo na doplnkovom dôchodkovom sporení zúčastnených 962 zamestnancov SPU. Zamestnávateľ poskytol zamestnancom príspevok na doplnkové dôchodkové sporenie v roku 2018 v celkovej sume 181 676 €, čo je o 1 574 € menej ako v roku 2017.

V rámci plnenia úloh v oblasti internej sociálnej politiky, SPU poskytla príspevok na stravovanie svojich zamestnancov vo výške 258 117 €. Príspevok na stravovanie zo sociálneho fondu bol poskytnutý vo výške 48 732 €. Príspevok na cestovné zo SF v roku 2018 bol vyplatený 63 zamestnancom vo výške 1 956,35 €.

Za obdobie od 1.1.2018 do 31.12.2018 bol priemerný prepočítaný evidenčný stav vo fyzických osobách 1 096 zamestnancov, čo je oproti predchádzajúcemu roku 2017 pokles vo fyzických osobách o 17 zamestnancov. Počet vysokoškolských učiteľov bol 450 čo predstavuje 41,1% podiel z celkového počtu zamestnancov univerzity. Počet všetkých nepedagogických zamestnancov bol 646, z toho výskumní zamestnanci 78, čo predstavuje 7,1 % podiel z celkového počtu zamestnancov univerzity. Údaje sú uvedené v tabuľke.

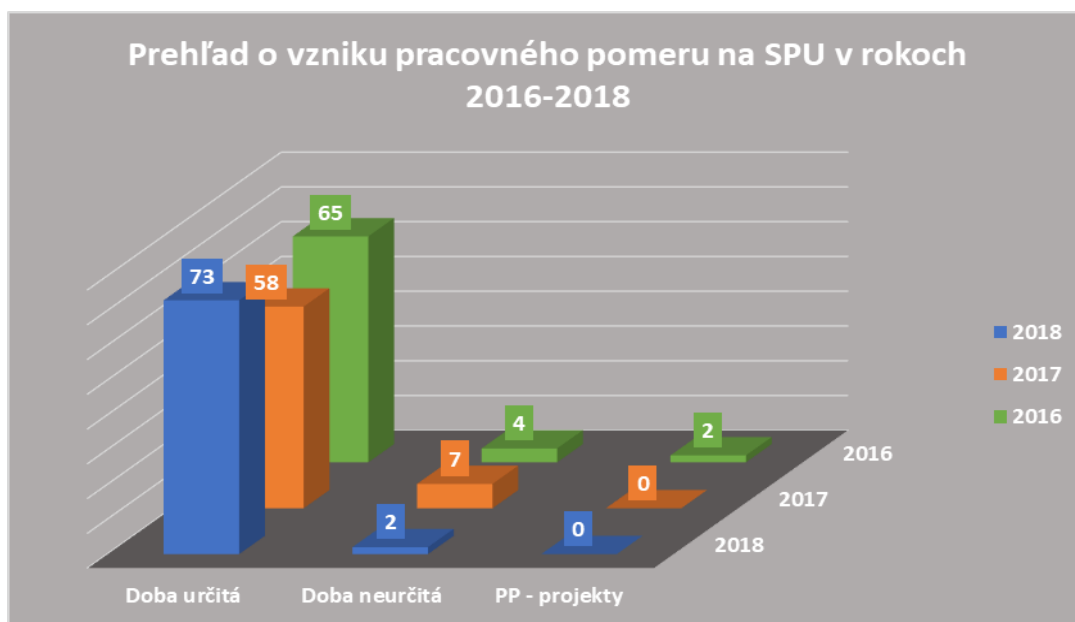
Tabuľka č. 24: Priemerný prepočítaný evidenčný počet zamestnancov podľa kategórií v roku 2018

Rok	Učitelia	Odborní zamestnanci	Administr. zamestnanci	Výskumní zamestnanci	Prevádzkovi zamestnanci	Zamestnanci ŠD
2018	450	154	134	78	188	92
/%/	41,1	14,0	12,2	7,1	17,2	8,4

Tabuľka č. 25: Prehľad o vzniku pracovného pomeru na SPU

Rok	Doba určitá	Doba neurčitá	PP - projekty	Spolu
2018	73	2	-	75
2017	58	7	-	65
2016	65	4	2	71

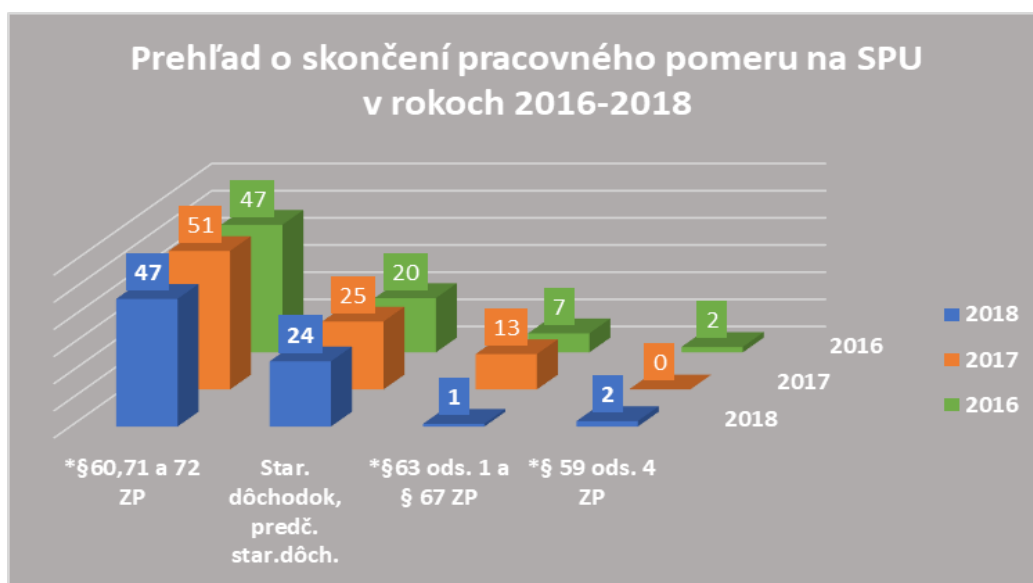
Graf č. 3: Prehľad o vzniku pracovného pomeru na SPU v rokoch 2016-2018



Tabuľka č. 26: Prehľad o skončení pracovného pomeru na SPU

Rok	*§ 60,71 a 72 ZP	Star. dôchodok, Predč.star.dôch.	*§ 63 ods.1 a § 67 ZP	*§ 59 ods. 4 ZP	Spolu
2018	47	24	1	2	74
2017	51	25	13	-	89
2016	47	20	7	2	76

Graf č. 4: Prehľad o skončení pracovného pomeru na SPU v rokoch 2016-2018



*§ 60 ZP - Dohoda o skončení pracovného pomeru,
 § 71 ZP – Skončenie pracovného pomeru dohodnutého na určitú dobu
 § 72 ZP – Skončenie pracovného pomeru v skúšobnej dobe

§ 63 ZP – Výpoveď daná zamestnávateľom

§ 67 ZP – Výpoveď daná zamestnancom

§ 59 ods. 4 ZP – Smrť zamestnanca

V roku 2018 bol uzatvorený nový pracovný pomer so 75 zamestnancami. Okrem novovzniknutých pracovných pomerov boli zmeny v pracovnoprávných vzťahoch zamestnancov upravené dohodami o zmene pracovnej zmluvy.

V súlade so zákonom o vysokých školách, zákonom o výkone práce vo verejnom záujme, s vnútornými predpismi SPU boli pracovné miesta a funkcie vysokoškolských učiteľov, výskumných pracovníkov a vedúcich zamestnancov obsadzované výberovým konaním.

V roku 2018 bolo na základe výsledkov výberového konania obsadených 136 miest, čo je oproti roku 2017 o 1 výberové konanie menej. Z celkového počtu bolo 16 profesorov, 40 docentov, 53 odborných asistentov, 7 výskumných zamestnancov, 18 vedúcich katedier a 2 miesta vedúcich nepedagogických zamestnancov.

V roku 2018 bol skončený pracovný pomer so 74 zamestnancami. V jednom prípade bol pracovný pomer skončený so zamestnancom podľa § 68 Zákonníka práce – okamžité skončenie pracovného pomeru zo strany zamestnávateľa. Dôvody skončenia pracovného pomeru sú uvedené v tabuľke č. 26.

Zamestnancom bola na odstupnom v zmysle Zákonníka práce a Kolektívnej zmluvy vyplatená čiastka 5 022,50 €. Na odchodnom bola zamestnancom v roku 2018 vyplatená čiastka 58 528,70 €.

Z ustanovenia § 63 ods. 1 písm. d) zákona NR č. 5/2004 Z. z. o službách v zamestnanosti v znení neskorších predpisov vyplýva pre zamestnávateľa povinnosť zamestnávať občanov so zdravotným postihnutím. SPU v roku 2018 evidovala skutočný prepočítaný počet zamestnancov so zdravotným postihnutím v počte 74, čo je o 1 zamestnanca viac ako v predchádzajúcom roku. Univerzite za rok 2018 nevznikla žiadna povinnosť platenia odvodu za nedodržanie povinnosti % zamestnávania občanov so zdravotným postihnutím.

Tabuľka č. 27: Prehľad zamestnávania občanov so zdravotným postihom za rok 2016 -2018

Rok	Priemerný evidenčný počet zamestnancov vo fyzických osobách	Povinný počet zamestnancov so ZP	Skutočný prepočítaný počet zamestnancov so ZP	Odvod ÚPSVaR v €
2018	1096	35	74	0 €
2017	1107	35	73	0 €
2016	1111	36	70	0 €

V roku 2018 bol udelený vedecko-pedagogický titul docent 14 zamestnancom a vedecko-pedagogický titul profesor 6 zamestnancom.

9. Čerpanie kapitálových výdavkov

V rámci investičnej činnosti SPU boli v roku 2018 zrealizované najmä nasledovné aktivity:

A: Z dotačných zdrojov

Z uvedenej oblasti boli na SPU realizované investičné akcie, ktorým predchádzal zložitý proces verejného obstarávania, pričom obsahujú výdavky v prevažnej časti na stavebné práce a v menšom objeme na projektovú dokumentáciu, ktorá je podmienkou k realizácii verejného obstarávania na uskutočnenie stavebných prác.

V priebehu roka 2018 boli univerzite pridelené kapitálové finančné prostriedky účelovo určené na rekonštrukcie objektov študentských domovov v objeme 500 000 € na zdroji 131H. Z uvedeného objemu finančných prostriedkov bolo v roku 2018 čerpaných 290 868,43 €.

Tabuľka č. 28: Prehľad akcií financovaných z dotačných zdrojov za rok 2018 (v €)

P.č.	Názov akcie	Čerpanie k 31.12.2018
1.	Vybudovanie archívu v priestoroch centrálného kampusu SPU	565 627,78
2.	Rekonštrukcia spoločenskej miestnosti v ŠD Mladosť	25 935,60
3.	Zateplenie BA pavilónu	3 657,95
4.	Zateplenie budovy FZKI	101 425,00
5.	Rekonštrukcia bazénov pred aulou	17 760,00
6.	Rekonštrukcia izieb a študovní, blok C v ŠD Mladosť	179 940,19
7.	Projektová dokumentácia a oprava strechy, blok C ŠD Mladosť	75 528,24
8.	Projektová dokumentácia a rekonštrukcia izieb ŠD Nová Doba	35 400,00
Spolu:		1 005 274,76

B: Z nedotačných zdrojov

V tabuľke č. 29 je uvedený prehľad vybraných akcií charakteru kapitálových výdavkov financovaných z vlastných zdrojov univerzity.

Tabuľka č. 29: Prehľad vybraných akcií financovaných z nedotačných zdrojov za rok 2018 (v €)

P.č.	Názov akcie	Čerpanie k 31.12.2018
1.	Nákup traktora	50 322,00
2.	Rekonštrukcia počítačovej cvičebne FEM	27 917,26
3.	Interaktívny projektor	5 915,93
4.	Výstavba pergoly v Botanickej záhrade SPU Nitra	20 948,66

5.	Spektrofotometre	12 660,00
6.	Autosampler	5 826,00
7.	Dodanie a montáž rampy	7 923,60
8.	Nákladné vozidlo MV Iveco Eurocargo	24 000,00
9.	Kúpa pozemkov od SPF	18 490,10
10.	Vlečka traktorová	1 920,00
11.	Projekt rekonštrukcie objektov ŠD a energetický audit	46 500,00
12.	Projektová príprava pre vyprac. PD ŠD Pribina	19 500,00
Spolu:		241 923,55

10. Záver

V roku 2018 univerzita ukončila hospodárenie s kladným hospodárskym výsledkom vo výške 101 410,39 € po zdanení. Súčasťou správy je i návrh na rozdelenie zisku v zmysle § 20 ods. 3 písm. h) zákona o VŠ. Cieľom univerzity do budúcnosti je udržať a dosahovať kladný hospodársky výsledok najmä zvýšením aktivít poskytovaných univerzitou na strane výnosov a optimalizáciou výdavkov na strane nákladov.

V ďalšom období bude nevyhnutné na všetkých stupňoch riadenia venovať veľkú pozornosť tvorbe výnosov a tomu prispôsobiť čerpanie nákladov. Bude nutné hľadať rezervy vo využívaní majetku a ľudského potenciálu univerzity s cieľom zvýšiť výnosy v PČ.

Opatrenia vyplývajúce z hodnoteného obdobia v jednotlivých oblastiach:

1. Udržať kladný hospodársky výsledok a tým vytvoriť východiská pre finančnú a hospodársku stabilitu SPU v ďalších obdobiach.

Zodp.: rektorka, kvestorka, dekaní, riaditelia CP

Termín: úloha trvalá

2. Aktualizovať vnútorné akty riadenia v oblasti obehu účtových dokladov, základnej finančnej kontroly, personalistiky a pod.

Zodp.: kvestorka, vedúci R-SPU, dekaní

Termín: 31.12.2019

3. Zamerať pozornosť na racionalizáciu využívania jednotlivých priestorov univerzity, prebytočné priestory ponúknuť formou prenájmu a tým znížiť prevádzkové náklady univerzity.

Zodp.: rektorka, kvestorka, prorektori

Termín: úloha trvalá

4. Aktívne sa zúčastňovať na riešení úloh a projektov v spolupráci s hospodárskou praxou, ktoré vytvoria predpoklad získania ďalších finančných zdrojov a zároveň ovplyvnia výkony vedy a výskumu.

Zodp.: rektorka, kvestorka, dekaní, riaditelia CP

Termín: úloha trvalá

5. Uskutočniť optimalizáciu počtu zamestnancov vo vzťahu k mzdovým nákladom.

Zodp.: rektorka, kvestorka, dekaní, riaditelia CP

Termín: úloha trvalá

6. Racionalizovať a efektívnejšie využívať financie určené na cestovné.

Zodp.: rektorka, kvestorka, dekaní, riaditelia CP

Termín: úloha trvalá

Tabuľková príloha

- Súvaha – príloha č.1
- Výkaz ziskov a strát – príloha č.2
- Poznámky – príloha č.3
- Tabuľky 1-21 výročnej správy o hospodárení za rok 2018